

Produktinformation

Gatenhaus Lotus Artikel-Nr. 12137

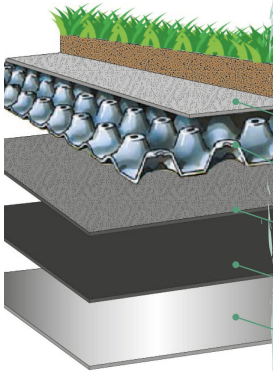


Tür Breite	70,5 cm
Dachfläche	19,4 m ²
Schloss	Zylinderschloss mit 3 Schlüsseln
Dachtyp	Massivholzdach
Tür Scheibe Material	Echtglas
Seitenhöhe	212 cm
Durchgangsmaß Breite	135,5 cm
Innenmaß Breite	385 cm
Dachtiefe	442 cm
Außenmaß Breite	396 cm
Material	Nordische Fichte
Firsthöhe	238 cm
Dach Materialstärke	19 mm
Sockelmaß Breite	393 cm
Durchgangsmaß Höhe	185,7 cm
Grundfläche	15,72 m ²
Schneelast	85 kg/m ²
Tür Höhe	187,8 cm
Wandstärke	38 mm
Außenmaß Tiefe	396 cm
Umbauter Raum	33,1 m ³
Dachneigung	2°
Dachform	Pulldach
Verpackungsmaße mm/Gewicht kg	4500x1150x800 mm / 1035 kg
Innenmaß Tiefe	385 cm
Farbe	Naturbelassen
Bedarf Dachbahn	6 Rollen
Dachbreite	440 cm
Sockelmaß Tiefe	393 cm



38 MM WANDPROFIL

- 01 Aus nordischer Fichte gehobelt
- 02 Doppelte Nut- und Federverbindung
- 03 Perfekter Nut- und Federsitz durch modernsten Frästechnik-Einsatz
- 04 Wasserabweisende Profilierung




DACHBEGRÜNNUNGSPAKET

- 01 Filtervlies
- 02 Drainage-Element
- 03 Trenn- und Schutzmatte
- 04 Wurzelschutzfolie
- 05 Selbstklebende Dachfolie




DOPPELFLÜGELTÜR

- 01 Unbehandelt
- 02 Inkl. Alu-Türschwelle
- 03 Inkl. Zylinderschloss mit 3 Schlüsseln
- 04 Fenster aus hochwertigem Echtglas
- 05 Durchgangshöhe von 185,5 cm



AUßEN

INNEN



FUSSBODEN

- 01 Aus hochwertigem Massivholz
- 02 Immer inkl. kesseldruckimprägnierter Bodenbalken
- 03 Bauweise mit Nut- und Federbrettern

38 MM GARTENHAUS

inkl. Dachbegrünung

- Inkl. Dachbegrünungset mit selbstklebender Dachfolie, Filtervlies, Wurzelschutzfolie, Sperrschutzmatte und Drainage-Elementen
- Fußboden aus Massivholz
- 38 mm starke Stachelschubsysteme
- Wasserabweisende Profilierung
- Immer inkl. kesseldruckimprägnierter Bodenbalken für einen langfristigen Schutz gegen aufsteigende Feuchte
- Umweltschutz: bindet CO₂ und trägt zur Reduzierung von Treibhausgasen bei
- Wasserdurchlässige Bleibeholze: die Vegetation absorbiert Regenwasser
- Längere Lebensdauer: die Vegetation des Daches dient als Schutz und reduziert störende Oberflächentemperaturen
- Inkl. Tür mit Zylinderschloss und 3 Schlüsseln
- Lichtschirme aus Echtholz

Die Abbildung dient lediglich der datentechnischen Information und bildet nicht den tatsächlichen Artikel ab.






38 MM STECK-SCHRAUBSYSTEM

- 01 Einfache Montage
- 02 Einzelne Profilhölzer zur Selbstmontage
- 03 Wasserabweisende Profilierung
- 04 Hohe Stabilität der Wände



SELBSTKLEBENDE DACHFOLIE

- 01 Schnelle und sichere Verlegung
- 02 Hohe UV- und Farbbeständigkeit
- 03 Reißfest und rissüberbrückend
- 04 Sehr langlebig
- 05 Selbstklebend





KDI-UNTERLEGER

- 01 Aus nordischen Kiefernholzern
- 02 Kesseldruckimprägnierte Bodenbalken
- 03 Bieten einen langfristigen Schutz gegen aufsteigende Fäulnis
- 04 40 x 60 mm Bodenbalken