

## Produktinformation

## Saunahaus Miramar Artikel-Nr. 510

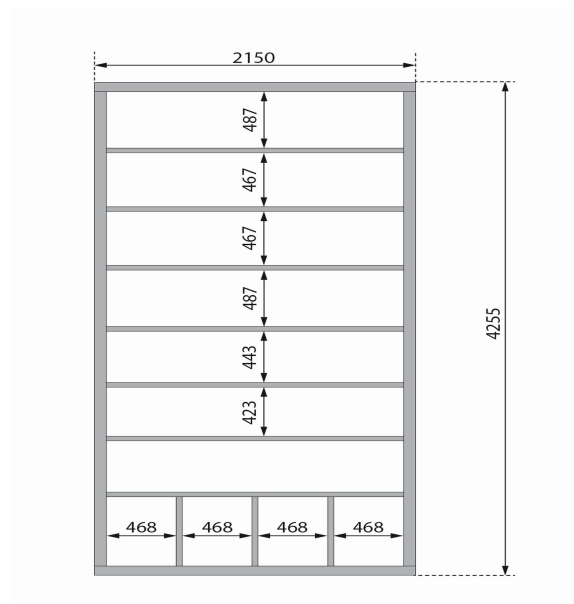


**Saunaofen**  
9 kW finnisch Ofen + Steuergerät  
Easy Finnisch

**Farbe**  
Naturbelassen

Innenmaß Breite Vorraum	204 cm
Grundfläche	9,2 m <sup>2</sup>
Bank 1 Tiefe	57 cm
Liegeplätze	3
Innenmaß Tiefe Vorraum	135 cm
Außenmaß Breite	220 cm
Innenmaß Tiefe Sauna	204 cm
Innenmaß Höhe Vorraum	214 cm
Bank 3 Tiefe	57 cm
Wandstärke	73 mm
Durchgangsmaß Breite	90 cm
Tür Öffnungsrichtung	rechts und links anschlagbar
Durchgangsmaß Höhe	193 cm
Bank 2 Tiefe	57 cm
Bauweise	vormontierte Elemente
Außenmaß Tiefe	429 cm
Ofenschutz Tiefe	51 cm
Innenmaß Breite Sauna	204 cm
Material	Nordische Fichte
Tür Schloss	Zylinderschloss mit 2 Schlüsseln
Firsthöhe	244 cm
Seitenhöhe	244 cm
Spiegelbar	nein
Innenmaß Breite Gesamt	204 cm
Ofenschutz Breite	60 cm
Sitzplätze	5
Ofenschutz Material	nordische Fichte
Umbauter Raum	20,9 m <sup>3</sup>
Bank Material	Espe
Tür Höhe	200 cm
Ofenschutz Höhe	80 cm
Innenmaß Höhe Sauna	191 cm
Dachfläche	10,4 m <sup>2</sup>
Türart	Schiebetür
Fußbodentyp	Massivholz
Dachform	Flachdach
Saunadach Dämmung	Mineralwolle
Einstiegsart	Fronteinstieg
Innenmaß Höhe Gesamt	214 cm
Saunadach Bauweise	vormontierte Elemente
Farbe	Naturbelassen
Innenmaß Tiefe Gesamt	342 cm
Verpackungsmaße mm/Gewicht kg	2100x1100x300x157 385x290x140x18 560x460x460x17 325x240x120x1,5
Bedarf Dachbahn	4 Rollen
Anzahl Bänke	3 Stk.
Ofensteuerung	extern Easy Finnisch
Breite Fenster	122 cm
Typ Ofen	9 KW externe Steuerung
Höhe Fenster	42 cm







### KDI-UNTERLEGER

- 01* Aus nordischen Kiefernholzern
- 02* Kesseldruckprägnierte Bodenbalken
- 03* Bieten einen langfristigen Schutz gegen aufsteigende Fäulnis
- 04* 40 x 60 mm Bodenbalken



FUSSBODEN

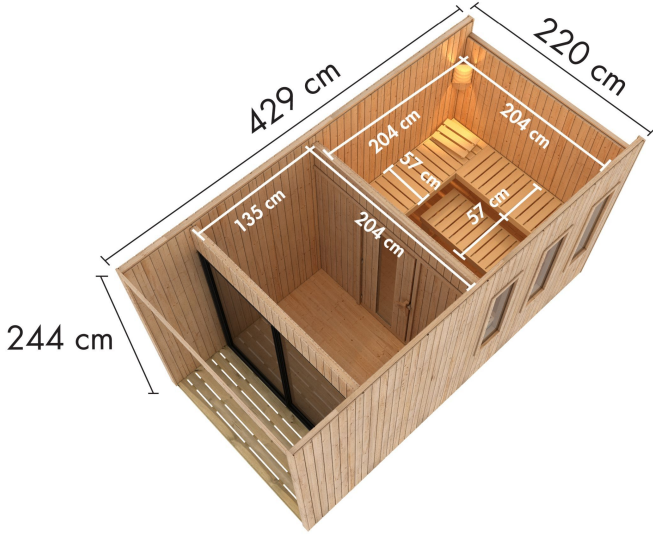
- 01 Aus hochwertigem Massivholz
- 02 Immer inkl. kesseldruckimprägnierter Bodenbalken
- 03 Bauweise mit Nut- und Federbrettern



DIE BESONDERHEITEN UNSERES

9 kW Ofen Finnisch

- Inkl. 18 kg Saunasteine (Diabas)
- Klassisch finnischer Saunabetrieb
- TÜV und VDE geprüft
- Feuraluminierter Innenmantel
- Rückwand und Elektroanschlusskasten aus feuraluminiertem Stahl
- Maße [BxHxT]: 41 x 50 x 37 cm
- Easy Finnisch Steuergerät
- Stufenloses umschalten der Temperatur
- Anschluss für Kabinenbeleuchtung
- Zwei Sensoren-Technik zur Temperaturmessung
- Maße [BxHxT]: 23,5 x 19,5 x 7,5 cm





### OFENSCHUTZGITTER CLASSIC

- 01 Aus hochwertiger nordischer Fichte
- 02 Besonders glatt gehobelt
- 03 Bietet optimalen Schutz

73 MM  
*Blackline*

- Dach aus Massivholz inkl. Mineralwolldämmung
- Witterungsschutz
- 73 mm Elementbauweise
- Inkl. Massivholzboden
- Inkl. Terrasse mit Kdi-Bepflanzung
- Aluminium Schiebetür bei Varianten mit Vorraum (sonst Klarglastür aus Einscheibensicherheitsglas)
- BxH: 200 x 200 cm
- Aus hochwertigem 5 mm dickem, klarem Einscheibensicherheitsglas
- Führbereich ist in Antirutschglas und mit Büstendichtung, um das Eindringen von Wind, Staub, Schmutz und Insekten auf ein Minimum zu reduzieren
- Bewegliche Flügel inkl. Zylinderschloss mit 2 Schlüsseln
- Innen mit Klarglastür
- Inkl. frei positionierbarer feststehender Fenster

Die Abbildung dient lediglich der datentechnischen Information und bildet nicht den tatsächlichen Artikel ab.



### KLARGLAS GANZGLASTÜR

- 01 Türrahmen aus Massivholz
- 02 8 mm starkes Einscheibensicherheitsglas
- 03 Rechts und links anschlagbar
- 04 Türbeschläge justierbar
- 05 Bewährte Magnetverschlusstechnik



### SCHIEBETÜR

- 01 Aluminium-Schiebetür
- 02 Inkl. Zylinderschloss mit 2 Schlüsseln
- 03 Fenster aus hochwertigem 5 mm dickem Einscheibensicherheitsglas
- 04 Mit Büstendichtung, um das Eindringen von Wind, Staub und Schmutz zu reduzieren
- 05 BxH: 200 x 200 cm

