

## Produktinformation


## Gartenhaus Merkur Artikel-Nr. 12497



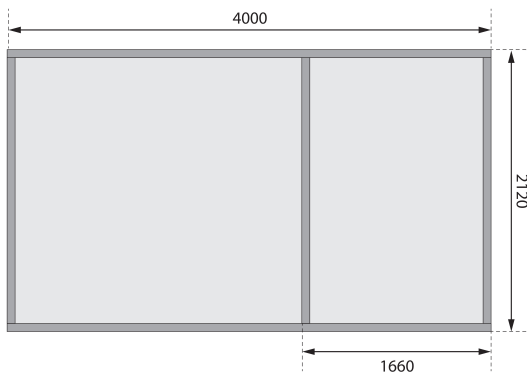
Farbe  
Anthrazit

Farbe Metall  
Anthrazit

|                               |                                  |
|-------------------------------|----------------------------------|
| Dachtyp                       | Trapezblech                      |
| Seitenhöhe                    | 195 cm                           |
| Farbe                         | Anthrazit                        |
| Dachtiefe                     | 235 cm                           |
| Sockelmaß Breite              | 400 cm                           |
| Schneelast                    | 94 kg/m <sup>2</sup>             |
| Schloss                       | Zylinderschloss mit 3 Schlüsseln |
| Wandstärke                    | 19 mm                            |
| Verpackungsmaße mm/Gewicht kg | 4020x1030x400 m / 380 kg         |
| Tür Höhe                      | 176,5 cm                         |
| Material                      | Nordische Fichte                 |
| Dachbreite                    | 431 cm                           |
| Tür Breite                    | 72,3 cm                          |
| Tür Scheibe Material          | Kunstglas                        |
| Durchgangsmaß Höhe            | 175 cm                           |
| Dachform                      | Flachdach                        |
| Grundfläche                   | 8,52 m <sup>2</sup>              |
| Firsthöhe                     | 209 cm                           |
| Dachfläche                    | 10,1 m <sup>2</sup>              |
| Umbauter Raum                 | 17 m <sup>3</sup>                |
| Außenmaß Breite               | 400 cm                           |
| Innenmaß Breite               | 396 cm                           |
| Sockelmaß Tiefe               | 213 cm                           |
| Durchgangsmaß Breite          | 142 cm                           |
| Dach Materialstärke           | 0,5 mm                           |
| Innenmaß Tiefe                | 209 cm                           |
| Außenmaß Tiefe                | 214 cm                           |



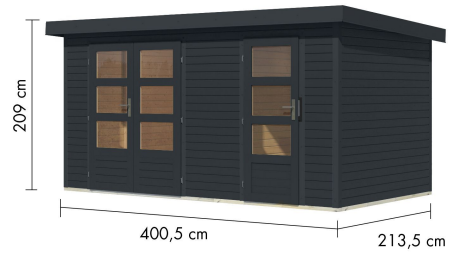
**Fundamentplan ohne Boden (in mm)**





**METALLKOMPONENTEN**

- 01 Reduzierter Wartungsaufwand
- 02 Witterungsbeständig
- 03 Langlebig und stabil
- 04 Schraubenköpfe und Metall monochrom




**AUßEN**


**INNEN**



**19 MM STECK-SCHRAUBSYSTEM**

- 01 Einfache Montage
- 02 Einzelne Profilhölzer zur Selbstmontage
- 03 Wasserabweisende Profilierung
- 04 Wartungsarm durch Stahlelemente an den Ecken





## KDI-UNTERLEGER

- 01 Aus nördischen Kiefernholzern
- 02 Kesseldruckimprägnierte Bodenbalken
- 03 Bieten einen langfristigen Schutz gegen aufsteigende Fäulnis
- 04 40 x 60 mm Bodenbalken

