


Produktinformation Fasssauna 2 Aktionsset / + HUUM WIFI Steuergerät Sparset Artikel-Nr. 1258



Bank 1 Tiefe	57 cm
Umbauter Raum	11 m³
Verpackungsmaße mm/Gewicht kg	3030x800x117x643 1000x340x60x120
Grundfläche	6,60 m²
Ofenschutz Tiefe	50,8 cm
Innenmaß Breite Gesamt	211 cm
Saunadach Bauweise	Bohlen
Tür Öffnungsrichtung	rechts und links anschlagbar
Innenmaß Tiefe Gesamt	216,5 cm
Firsthöhe	229 cm
Tür Höhe	190,6 cm
Bank 2 Tiefe	57 cm
Tür Breite	81,5 cm
Typ Ofen	9 KW Bio externe Steuerung
Außenmaß Breite	225 cm
Anzahl Bänke	2 Stk.
Durchgangsmaß Höhe	173 cm
Innenmaß Höhe Sauna	200 cm
Material	Nordische Fichte
Innenmaß Höhe Gesamt	200 cm
Ofenschutz Breite	60 cm
Bedarf Schindeln	4 Pakete
Ofenschutz Material	nordische Fichte
Bank Material	Espe
Bedarf Dachbahn	6 Rollen
Dachform	Tonnendach
Ofenschutz Höhe	59 cm
Bauweise	Steck-Schraub-System
Wandstärke	38 mm
Innenmaß Breite Sauna	211 cm
Innenmaß Tiefe Sauna	216,5 cm
Einstiegsart	Fronteinstieg
Farbe	Naturbelassen
Türart	Ganzglastür
Tür Schloss	Magnetverschlusstechnik
Durchgangsmaß Breite	64 cm
Außenmaß Tiefe	297 cm
Ofensteuerung	Huum UKU WiFi (App fähig)

Image not found or type unknown



9 KW OFEN BIO

- 01** Außenmantel aus Edelstahl
- 02** Integrierte Verdampfeinheit mit Ablauf (Füllmenge 4 l)
- 03** Wassermangelüberwachung
- 04** Inkl. 18 kg Diabassteine

Image not found or type unknown






Image not found or type unknown



INKLUSIVE

- 1 
- 2 
- 3 
- 4 
- 5 
- 6 
- 7 





BRONZIERTE GANZGLASTÜR

- 01 Türrahmen aus Massivholz
- 02 8 mm starkes Einscheibensicherheitsglas
- 03 Rechts und links anschlagbar
- 04 Türbeschläge justierbar
- 05 Bewährte Magnetverschlusstechnik



SAUNALEUCHE CLASSIC

- 01 Holzschirm aus Massivholz
- 02 Nur zur Eckenmontage geeignet
- 03 Robustes und haltbares aluminiumlegiertes Druckguss-Gehäuse
- 04 Korrosionsbeständigkeit





38 MM *Fasssaunen*

- Tonnenförmig aus Massivholz
- Extra großer Durchmesser für eine optimale Stehhöhe
- Geringerer Energieverbrauch durch 38 mm Front- und Rückwand
- 8 mm bronzierte Saunaglas aus Einsehbereichsicherheitsglas
- Türrahmen aus Massivholz
- Bewährte Magnetverschluss-technik
- Türbeschläge mittels Exzenter justierbar
- Wartungsfreies Steck-Schraubsystem ohne Nachspannen
- Besonders daches Doppelnut- und Federprofil
- Konstruktion aus naturbelassener, langsam wachsender, nordischer Fichte

Karibu

Die Abbildung dient lediglich der datentechnischen Information und bildet nicht den tatsächlichen Artikel ab.



DIE BESONDERHEITEN UNSERES WIFI *Steuergeräts*


- Kindersicherung
- Türsensor
- Temperaturfühler
- Überhitzungsschutz
- Sauna per kostenloser App steuerbar
- Integriertes WLAN-Modul
- Steuern Sie Ihre Sauna von unterwegs und sparen Sie Zeit
- Anschluss für Beleuchtung, Verdampfer und Belüftung vorhanden
- Kompatibel mit Bio- und finnischem Saunaofen
- Für Saunaofen bis 18kW verwendbar
- Formschöne Bedieneinheit
- Leichte Bedienung: lokal am Steuergerät und in der App

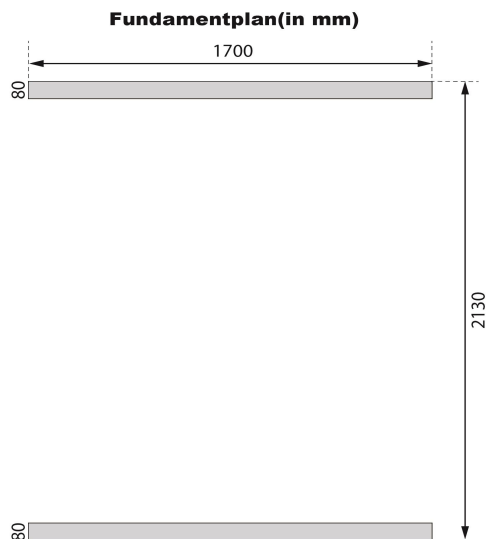
Karibu

HEIZEN SIE DIE SAUNA ÜBER IHR SMARTPHONE

INKLUSIVE

- 1
- 2
- 3
- 4
- 5
- 6
- 7





DIE BESONDERHEITEN UNSERES
9 kW Bio-Kombiofens

- Inkl. 18 kg Saunasteine (Diabas)
- TÜV und VDE geprüft
- Feuraluminierter Innenmantel
- Rückwand und Elektroanschlusskasten aus Feuralminiertem Stahl
- Maße (BxHxT): 41 x 50 x 37 cm
- Heizleistung: max. 110 °C
- Verdampfeinheit mit Ablauf (Füllmenge: 4 Liter)
- Bodenblech mit Tropfschale
- Wassermangelüberwachung
- Inkl. Kleiner Schale für ätherische Öle
- WLAN-fähiges Steuergerät
- Per kostenloser App steuerbar
- Formschönes Steuergerät/Bedieneinheit
- Leichte Bedienung lokal und in der App
- Anschluss für eine Saunaleuchte oder einen Lüfter vorhanden

