

## Produktinformation

## Gartenhaus Radeburg 1 Artikel-Nr. 31464



Farbe  
Naturbelassen

Anbaudach  
3,30m breit

Tür Breite	70,5 cm
Schneelast	75 kg/m <sup>2</sup>
Schloss	Zylinderschloss mit 3 Schlüsseln
Seitenhöhe	205 cm
Dachtyp	Massivholzdach
Tür Scheibe Material	Echtglas
Grundfläche	9,3 m <sup>2</sup>
Durchgangsmaß Breite	135,5 cm
Innenmaß Tiefe	297 cm
Material	Nordische Fichte
Sockelmaß Breite	305 cm
Dach Materialstärke	19 mm
Außenmaß Tiefe	309 cm
Außenmaß Breite	604 cm
Durchgangsmaß Höhe	186 cm
Dachfläche	24,8 m <sup>2</sup>
Firsthöhe	229,5 cm
Tür Höhe	187,8 cm
Wandstärke	38 mm
Dachtiefe	331,5 cm
Sockelmaß Tiefe	305 cm
Verpackungsmaße mm/Gewicht kg	3320x600x380x225
Verpackungsmaße mm/Gewicht kg	3300x1170x530x623
Dachform	Pultdach
Dachneigung	3°
Farbe	Naturbelassen
Bedarf Dachbahn	6 Rollen
Umbauter Raum	19,2 m <sup>3</sup>
Dachbreite	664 cm
Verpackungsmaße mm/Gewicht kg	2350x720x360x92
Innenmaß Breite	297 cm



### 38 MM WANDPROFIL

- 01 Aus nordischer Fichte gehobelt
- 02 Doppelte Nut- und Federverbindung
- 03 Perfekter Nut- und Feder Sitz durch modernsten Frästechnik-Einsatz
- 04 Wasserabweisende Profilierung

### 38 MM Gartenhäuser

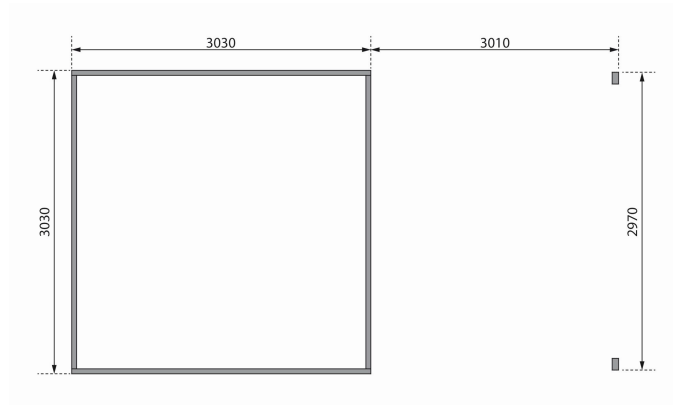
- 38 mm starkes Steck-Schraubsystem
- Wasserabweisende Profilierung
- Immer inkl. Nassdruck-impregnierter Bodenbalken für einen langfristigen Schutz gegen aufsteigende Fäulnis
- Massivholzdach
- Weiße Dachüberstände bieten Witterungsschutz
- Inkl. Tür mit Zylinderschloss und 3 Schlüsseln
- Lichtausschnitte aus Echtholz

Die Abbildung dient lediglich der datentechnischen Information und bildet nicht den tatsächlichen Artikel ab.




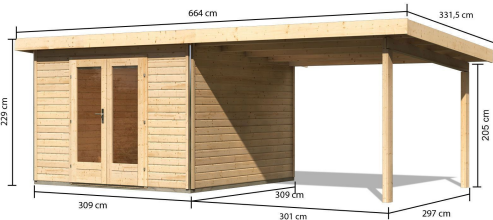
### DOPPELFLÜGELTÜR

- 01 Unbehandelt
- 02 Inkl. Alu-Türschwelle
- 03 Inkl. Zylinderschloss mit 3 Schlüsseln
- 04 Fenster aus hochwertigem Echtholz
- 05 Durchgangshöhe von 185,5 cm



### CHROMELINE

- 01 Bietet zusätzlichen Schutz vor der Witterung
- 02 Optisches Highlight
- 03 Einfache Wartung




### KDI-UNTERLEGER

- 01 Aus nordischen Kiefernholzern
- 02 Kesseldruckimprägnierte Bodenbalken
- 03 Bieten einen langfristigen Schutz gegen aufsteigende Fäulnis
- 04 40 x 60 mm Bodenbalken



## 38 MM STECK- SCHRAUBSYSTEM



- 01 Einfache Montage
- 02 Einzelne Profilhölzer zur Selbstmontage
- 03 Wasserabweisende Profilierung
- 04 Hohe Stabilität der Wände