

Produktinformation

Saunahaus Ares 2 Artikel-Nr. 324



Farbe Metall
Staubgrau

Farbe
Anthrazit

Saunaofen

9 kW finnisch Ofen + Steuergerät
Easy Finnisch

Bank 1 Tiefe	57 cm
Seitenhöhe	232 cm
Innenmaß Breite Gesamt	219,5 cm
Farbe	Anthrazit
Grundfläche	6,45 m ²
Innenmaß Höhe Gesamt	202 cm
Spiegelbar	ja
Tür Öffnungsrichtung	rechts und links anschlagbar
Bank 2 Tiefe	57 cm
Innenmaß Tiefe Gesamt	264 cm
Umbauter Raum	12,2 m ³
Anzahl Bänke	2 Stk.
Ofenschutz Tiefe	51 cm
Material	Nordische Fichte
Innenmaß Breite Sauna	219,5 cm
Außenmaß Breite	231 cm
Ofenschutz Breite	60 cm
Sitzplätze	5
Bank Material	Espe
Ofenschutz Höhe	80 cm
Bedarf Dachbahn	2 Rollen
Wandstärke	38 mm
Fußbodentyp	Massivholz
Innenmaß Höhe Sauna	202 cm
Firsthöhe	232 cm
Dachbreite	235 cm
Tür Scheibenfarbe	klar
Einstiegsart	Fronteinstieg
Saunadach Bauweise	vormontierte Elemente
Dachfläche	6,5 m ²
Liegeplätze	2
Außenmaß Tiefe	276 cm
Türart	Ganzglastür
Ofensteuerung	extern Easy Finnisch
Innenmaß Tiefe Sauna	184 cm
Dachtiefe	276 cm
Typ Ofen	9 KW externe Steuerung



38 MM STECK-SCHRAUBENSYSTEM

- 01 Einfache Montage
- 02 Einzelne Profilhölzer zur Selbstmontage
- 03 Wasserabweisende Profilierung
- 04 Hohe Stabilität der Wände



METALLKOMPONENTEN

- 01 Reduzierter Wartungsaufwand
- 02 Witterungsbeständig
- 03 Langlebig und stabil
- 04 Schraubenköpfe und Metall monochrom



STEUERGERÄT EASY, FINNISCH


- 01 Heizbegrenzung 4 Stunden
- 02 Stufenlos zwischen 10 und 100° regelbar, Soll-/ Ist-Temperaturanzeige in °C
- 03 2-Sensortechnik
- 04 Anschluss für Kabinenbeleuchtung



KDI-UNTERLEGER

- 01 Aus nordischen Kiefernholzern
- 02 Kesseldruckimprägnierte Bodenbalken
- 03 Bieten einen langfristigen Schutz gegen aufsteigende Fäulnis
- 04 40 x 60 mm Bodenbalken





FUSSBODEN

- 01 Aus hochwertigem Massivholz
- 02 Immer inkl. kesseldruckimprägnierter Bodenbalken
- 03 Bauweise mit Nut- und Federbrettern



38 MM WANDPROFIL

- 01 Aus nordischer Fichte gehobelt
- 02 Doppelte Nut- und Federverbindung
- 03 Perfekter Nut- und Federsitz durch modernsten Frästechnik-Einsatz
- 04 Wasserabweisende Profilierung



38 MM

Außensaunen Hybrid

- Dach aus Massivholz inkl. Mineralwolldämmung
- Witterungsschutz
- Stahlverstärkte Ecken und Dachleisten
- Schrauben in Stahlfarbe



- 38 mm Steck-Schraubsystem
- Stahlelemente reduzieren den Wartungsaufwand und erhöhen die Langlebigkeit


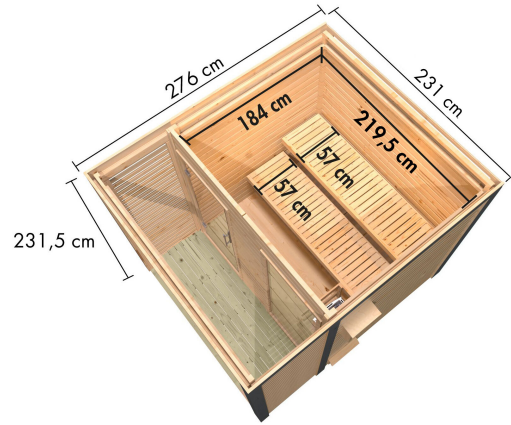
- Glasfront für viel Lichteinfall
- Lichtsicherheit aus Isolierglas
- Lamellenwände für mehr Sichtschutz

- inkl. Massivholzboden
- inkl. Isolatdruckregulierter Unterleger und Terrassenbelandung

- Doppelte Nut- und Federverbindung
- Perfekter Nut- und Federsitz durch moderne Frästechnik
- Wasserabweisende Profilierung



Die Abbildung dient lediglich der datentechnischen Information und bildet nicht den tatsächlichen Artikel ab.



KLARGLAS GANZGLASTÜR

- 01 Türrahmen aus Massivholz
- 02 8 mm starkes Einscheibensicherheitsglas
- 03 Rechts und links anschlagbar
- 04 Türbeschläge justierbar
- 05 Bewährte Magnetverschlusstechnik



9 KW OFEN FINNISCH

- 01 Außenmantel aus Edelstahl
- 02 Feueraluminierter Innenmantel
- 03 Rückwand und Elektroanschlusskasten aus feueraluminiertem Stahl
- 04 Inkl. 18 kg Diabassteine



OFENSCHUTZGITTER CLASSIC

- 01 Aus hochwertiger nordischer Fichte
- 02 Besonders glatt gehobelt
- 03 Bietet optimalen Schutz

