

Produktinformation

Saunahaus Ares 2 Artikel-Nr. 326



Farbe
Anthrazit

Saunaofen
9 kW finnisch Ofen + Steuergerät
Easy Finnisch

Farbe Metall
Anthrazit

Bank 1 Tiefe	57 cm
Seitenhöhe	232 cm
Innenmaß Breite Gesamt	219,5 cm
Farbe	Anthrazit
Grundfläche	6,45 m ²
Innenmaß Höhe Gesamt	202 cm
Spiegelbar	ja
Tür Öffnungsrichtung	rechts und links anschlagbar
Bank 2 Tiefe	57 cm
Innenmaß Tiefe Gesamt	264 cm
Umbauter Raum	12,2 m ³
Anzahl Bänke	2 Stk.
Ofenschutz Tiefe	51 cm
Material	Nordische Fichte
Innenmaß Breite Sauna	219,5 cm
Außenmaß Breite	231 cm
Ofenschutz Breite	60 cm
Sitzplätze	5
Bank Material	Espe
Ofenschutz Höhe	80 cm
Bedarf Dachbahn	2 Rollen
Wandstärke	38 mm
Fußbodentyp	Massivholz
Innenmaß Höhe Sauna	202 cm
Firsthöhe	232 cm
Dachbreite	235 cm
Tür Scheibenfarbe	klar
Einstiegsart	Fronteinstieg
Saunadach Bauweise	vormontierte Elemente
Dachfläche	6,5 m ²
Liegeplätze	2
Außenmaß Tiefe	276 cm
Türart	Ganzglastür
Ofensteuerung	extern Easy Finnisch
Innenmaß Tiefe Sauna	184 cm
Dachtiefe	276 cm
Typ Ofen	9 KW externe Steuerung



OFENSCHUTZGITTER CLASSIC

- 01 Aus hochwertiger nordischer Fichte
- 02 Besonders glatt gehobelt
- 03 Bietet optimalen Schutz



STEUERGERÄT EASY, FINNISCH


- 01 Heizbegrenzung 4 Stunden
- 02 Stufenlos zwischen 10 und 100° regelbar, Soll-/ Ist-Temperaturanzeige in °C
- 03 2-Sensorentchnik
- 04 Anschluss für Kabinenbeleuchtung



38 MM

Außensaunen Hybrid

- Dach aus Massivholz inkl. Mineralwolle-Dämmung
- Witterungsschutz
- Stahlverstärkte Ecken und Dachbretter
- Schrauben in Stahlfarbe



- 38 mm Steck-Schraubsystem
- Deckelemente reduzieren den Wärmeverlust und erhöhen die Langlebigkeit

- Glasfront für viel Lichteinfall
- Lichtausstrahlung aus hochglänzendem Acrylglas
- Lamellenabstände für mehr Sichtschutz

- Inkl. Massivholzboden
- Inkl. Kesseldruckimprägnierter Überlager und Terrassenbefestigung


- Doppelte Nüt- und Federverbindung
- Perfekter Nüt- und Federstich durch moderate Fräsetiefe
- Wasserabweisende Profilierung

Die Abbildung dient lediglich der datentechnischen Information und bildet nicht den tatsächlichen Artikel ab.



KDI-UNTERLEGER

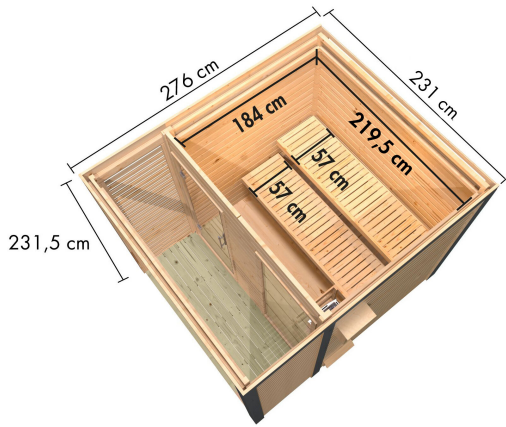
- 01 Aus nordischen Kiefernholzern
- 02 Kesseldruckimprägnierter Bodenbalken
- 03 Bieten einen langfristigen Schutz gegen aufsteigende Fäulnis
- 04 40 x 60 mm Bodenbalken

FUSSBODEN

- 01 Aus hochwertigem Massivholz
- 02 Immer inkl. Kesseldruckimprägnierter Bodenbalken
- 03 Bauweise mit Nut- und Federbrettern





KLARGLAS GANZGLASTÜR

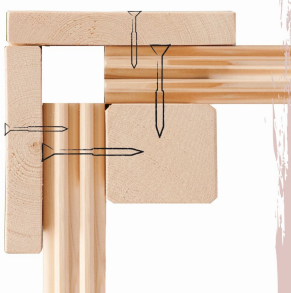
- 01 Türrahmen aus Massivholz
- 02 8 mm starkes Einscheibensicherheitsglas
- 03 Rechts und links anschlagbar
- 04 Türbeschläge justierbar
- 05 Bewährte Magnetverschlusstechnik



AUßEN

INNEN

38 MM STECK-SCHRAUBSYSTEM



- 01 Einfache Montage
- 02 Einzelne Profilhölzer zur Selbstmontage
- 03 Wasserabweisende Profilierung
- 04 Hohe Stabilität der Wände





METALLKOMPONENTEN

- 01 Reduzierter Wartungsaufwand
- 02 Witterungsbeständig
- 03 Langlebig und stabil
- 04 Schraubenköpfe und Metall monochrom




9 KW OFEN FINNISCH

- 01 Außenmantel aus Edelstahl
- 02 Feuraluminierter Innenmantel
- 03 Rückwand und Elektroanschlusskasten aus feuraluminiertem Stahl
- 04 Inkl. 18 kg Diabassteine



38 MM WANDPROFIL

- 01 Aus nordischer Fichte gehobelt
- 02 Doppelte Nut- und Federverbindung
- 03 Perfekter Nut- und Federsitz durch modernsten Frästechnik-Einsatz
- 04 Wasserabweisende Profilierung



KLARGLAS GANZGLASTÜR

- 01 Türrahmen aus Massivholz
- 02 8 mm starkes Einscheibensicherheitsglas
- 03 Rechts und links anschlagbar
- 04 Türbeschläge justierbar
- 05 Bewährte Magnetverschlusstechnik

