

Produktinformation

Saunahaus Ares 3 Artikel-Nr. 341



Saunaofen
9 kW finnisch Ofen + Steuergerät
Easy Finnisch

Farbe Metall
Anthrazit

Farbe
Naturbelassen

Bank 1 Tiefe	57 cm
Seitenhöhe	232 cm
Liegeplätze	3
Außenmaß Breite	276 cm
Dachbreite	276 cm
Bank 3 Tiefe	57 cm
Innenmaß Höhe Gesamt	202 cm
Tür Öffnungsrichtung	rechts und links anschlagbar
Innenmaß Breite Sauna	264 cm
Bank 2 Tiefe	57 cm
Innenmaß Tiefe Gesamt	264 cm
Ofenschutz Tiefe	51 cm
Material	Nordische Fichte
Grundfläche	7,6 m ²
Ofenschutz Breite	60 cm
Sitzplätze	5
Bank Material	Espe
Ofenschutz Höhe	80 cm
Bedarf Dachbahn	2 Rollen
Wandstärke	38 mm
Fußbodentyp	Massivholz
Innenmaß Höhe Sauna	202 cm
Firsthöhe	232 cm
Innenmaß Breite Gesamt	264 cm
Tür Scheibenfarbe	klar
Einstiegsart	Fronteinstieg
Saunadach Bauweise	vormontierte Elemente
Farbe	Naturbelassen
Umbauter Raum	14,2 m ³
Außenmaß Tiefe	276 cm
Türart	Ganzglastür
Anzahl Bänke	3 Stk.
Ofensteuerung	extern Easy Finnisch
Innenmaß Tiefe Sauna	184 cm
Dachtiefe	276 cm
Typ Ofen	9 KW externe Steuerung
Dachfläche	7,6 m ²



9 KW OFEN FINNISCH

- 01 Außenmantel aus Edelstahl
- 02 Feueraluminierter Innenmantel
- 03 Rückwand und Elektroanschlusskasten aus feueraluminierterem Stahl
- 04 Inkl. 18 kg Diabassteine



KDI-UNTERLEGER

- 01 Aus nordischen Kiefernholzern
- 02 Kesseldruckimprägnierte Bodenbalken
- 03 Bieten einen langfristigen Schutz gegen aufsteigende Fäulnis
- 04 40 x 60 mm Bodenbalken



38 MM

Außensaunen Hybrid

- Dach aus Massivholz inkl. Mineralwolldämmung
- Wetterschutz
- Stahlverstärkte Ecken und Dachlatten
- Schrauben in Stahlfarbe
- Glasfenster für viel Licht
- Lichtschutz aus Isolierglas
- Lamellenwände für mehr Sichtschutz
- Inkl. Massivholzboden
- Inkl. Kesseldruckimprägnierter Unterleger und Terrassenbelag
- 38 mm Steck-Schraubsystem
- Schutzlamellen reduzieren die Wärmeverluste und erhöhen die Langlebigkeit
- Doppelte Nut- und Federanbindung
- Perfekter Nut- und Feder Sitz durch moderne Frästechnik
- Wasserdichtende Profillösung



Die Abbildung dient lediglich der datentechnischen Information und bildet nicht den tatsächlichen Artikel ab.

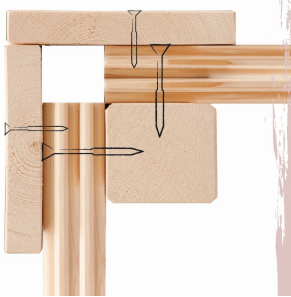




38 MM WANDPROFIL

- 01 Aus nordischer Fichte gehobelt
- 02 Doppelte Nut- und Federverbindung
- 03 Perfekter Nut- und Federsitz durch modernsten Frästechnik-Einsatz
- 04 Wasserabweisende Profilierung

38 MM STECK-SCHRAUBSYSTEM



- 01 Einfache Montage
- 02 Einzelne Profilhölzer zur Selbstmontage
- 03 Wasserabweisende Profilierung
- 04 Hohe Stabilität der Wände



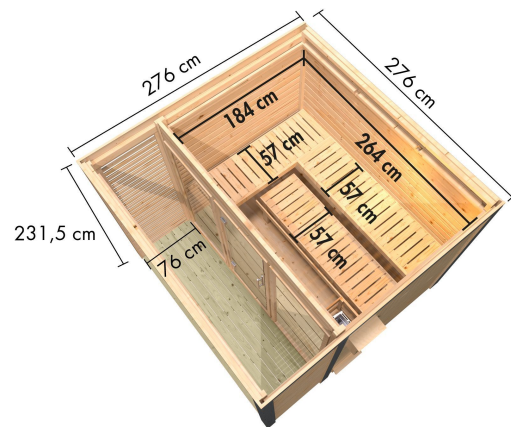
KLARGLAS GANZGLASTÜR

- 01 Türrahmen aus Massivholz
- 02 8 mm starkes Einscheibensicherheitsglas
- 03 Rechts und links anschlagbar
- 04 Türbeschläge justierbar
- 05 Bewährte Magnetverschlusstechnik

STEUERGERÄT EASY, FINNISCH



- 01 Heizbegrenzung 4 Stunden
- 02 Stufenlos zwischen 10 und 100° regelbar, Soll-/ Ist-Temperaturanzeige in °C
- 03 2-Sensortechnik
- 04 Anschluss für Kabinenbeleuchtung






OFENSCHUTZGITTER CLASSIC

- 01 Aus hochwertiger nordischer Fichte
- 02 Besonders glatt gehobelt
- 03 Bietet optimalen Schutz



FUSSBODEN

- 01 Aus hochwertigem Massivholz
- 02 Immer inkl. kesseldruckimprägnierter Bodenbalken
- 03 Bauweise mit Nut- und Federbrettern



METALLKOMPONENTEN

- 01 Reduzierter Wartungsaufwand
- 02 Witterungsbeständig
- 03 Langlebig und stabil
- 04 Schraubenköpfe und Metall monochrom

