

**Produktinformation Blockbohlengarage mit Satteldach 28 mm
Artikel-Nr. 54133**



Innenmaß Tiefe	424 cm
Dachüberstand rechte Seite	290 mm
Innenmaß Breite	274 cm
Schloss	Zylinderschloss mit 3 Schlüsseln
Bedarf Dachbahn	9 Rollen
Dachneigung	20°
Material	Nordische Fichte
Durchfahrtshöhe	193 cm
Außenmaß Tiefe	447 cm
Verpackungsmaße mm/Gewicht kg	4500x1250x620x810
Firsthöhe	270 cm
Umbauter Raum	28,7 m ³
Dachüberstand vorne	295 mm
Dachüberstand linke Seite	290 mm
Wandstärke	28 mm
Dachfläche	17,5 m ²
Schneelast	125 kg/m ²
Dachbreite	338 cm
Außenmaß Breite	297 cm
Dachüberstand hinten	295 mm
Bedarf Schindeln	7 Pakete
Dachtiefe	489 cm
Grundfläche	12,04 m ²



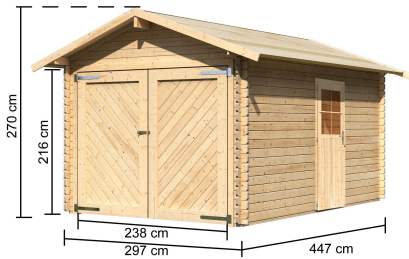
28 MM BLOCKBOHLEN-BAUWEISE

- 01 Einfache Montage
- 02 Hohe Stabilität der Wände
- 03 Wind- und Regendicht durch Eckausklinkung
- 04 Passgenauigkeit der Bohlen durch modernste Frästechnik (CNC-Technik)
- 05 Wartungsfrei durch die patentierte, direkte Verschraubung der einzelnen Bohlen



GARAGENTOR

- 01 Unbehandelt
- 02 Inkl. Sicherheitsüberfalle
- 03 Vollholztür mit Profilbeschlägen

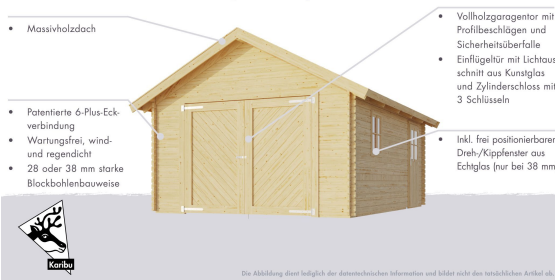


KDI-UNTERLEGER

- 01 Aus nordischen Kiefernholzern
- 02 Kesseldruckimprägnierte Bodenbalken
- 03 Bieten einen langfristigen Schutz gegen aufsteigende Fäulnis
- 04 40 x 60 mm Bodenbalken

BLOCKBOHLEN

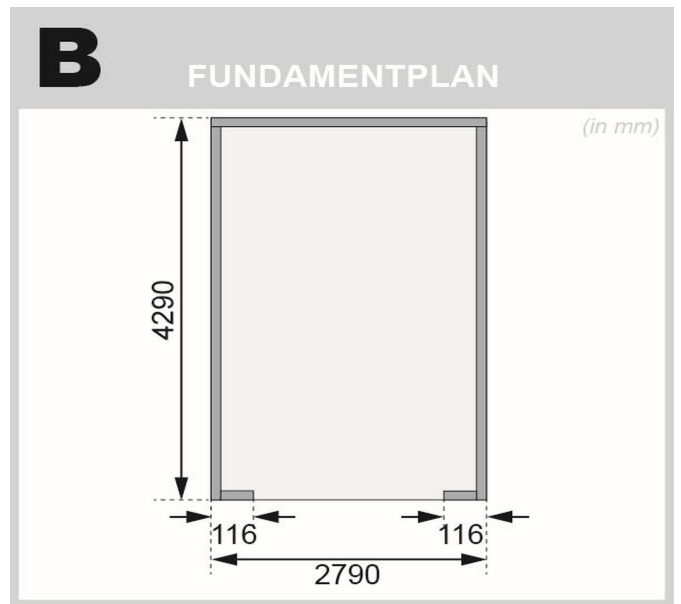
Garage





28 MM WANDPROFIL

- 01 Aus nordischer Fichte gehobelt
- 02 Perfekte Fräsung
- 03 Perfekter Sitz
- 04 Wasserabweisende Profilierung



EINFLÜGELTÜR

- 01 Unbehandelt
- 02 Inkl. Zylinderschloss mit 3 Schlüsseln
- 03 Fenster aus bruchsicherem Kunstglas



