

Produktinformation

Doppelcarport Classic 1 Artikel-Nr. 61974



Einfahrtsbogen
2 Einfahrtsbögen

Dacheindeckung
0,5mm Stahldachplatten

Material	Kesseldruckimprägniert
Dachneigung	1°
Innenmaß Breite	540 cm
Innenmaß Tiefe	251,5 cm
Dachtyp	Stahl
Dachbreite	598 cm
Verpackungsmaße mm/Gewicht kg	2750x300x200x38
Dachtiefe	480 cm
Umbauter Raum	67,4 m ³
Verpackungsmaße mm/Gewicht kg	5960x1200x350x721
Außenmaß Tiefe	284,5 cm
Dachüberstand hinten	50 mm
Pfostenbreite	11,5 cm
Schneelast	125 kg/m ²
Dachüberstand linke Seite	170 mm
Dachfläche	28,3 m ²
Pfostentiefe	11,5 cm
Außenmaß Breite	563 cm
Verpackungsmaße mm/Gewicht kg	2750x300x200x19
Dachüberstand vorne	1920 mm
Durchfahrtshöhe	206 cm
Verpackungsmaße mm/Gewicht kg	5960x1200x360x847
Firsthöhe	237 cm
Dachüberstand rechte Seite	170 mm
Anzahl Pfosten	6







Image not found or type unknown



CLASSIC *Carports*

- Flachdach mit 0,8 mm starken, lichtdurchlässigen PVC-Trapezplatten oder 0,5 mm Stahldachplatten inkl. Dachblende aus Massivholz
- 11,5 x 11,5 cm KDI-Massivholzpfosten inkl. Querverbindern
- Als Einzel- und Doppelcarport erhältlich



Die Abbildung dient lediglich der datentechnischen Information und bildet nicht den tatsächlichen Artikel ab.

Image not found or type unknown

