

Produktinformation

Sauna Amelia 3 Artikel-Nr. 66762



Dachkranz
ohne Dachkranz

Saunaofen
9 kW Ofen + integrierte Steuerung

Bank 1 Tiefe	57 cm
Innenmaß Breite	216 cm
Kopfstütze Material	Espe
Liegeplätze	3
Tür Scheibenfarbe	bronziert
Bank 3 Tiefe	52 cm
Innenmaß Tiefe	181 cm
Position Tür und Zuluft tauschbar	nein
Spiegelbar	ja
Ofensteuerung	integrierte Steuerung
Innenmaß Höhe	192 cm
Außenmaß Höhe	198 cm
Bank 2 Tiefe	57 cm
Einstiegsart	EckEinstieg
Bauweise	vormontierte Elemente
Verpackungsmaße mm/Gewicht kg	830x460x340x38,5
Durchgangsmaß Höhe	173 cm
Ofenschutz Tiefe	51 cm
Material	Nordische Fichte
Außenmaß Breite	231 cm
Außenmaß Tiefe	196 cm
Ofenschutz Breite	60 cm
Sitzplätze	5
Ofenschutz Material	nordische Fichte
Bank Material	Espe
Tür Höhe	175 cm
Ofenschutz Höhe	80 cm
Verpackungsmaße mm/Gewicht kg	1830x150x150x11
Verpackungsmaße mm/Gewicht kg	2250x1230x880x376
Umbauter Raum	7,4 m ³
Saunadach Dämmung	42 mm
Grundfläche	4,2 m ²
Saunadach Bauweise	vormontierte Elemente
Typ Ofen	9 KW interne Steuerung
Türart	Ganzglastür
Anzahl Bänke	3 Stk.
Durchgangsmaß Breite	64 cm
Öffnungsrichtung Tür	rechts und links anschlagbar
Anzahl der Kopfstützen	1 Stk.



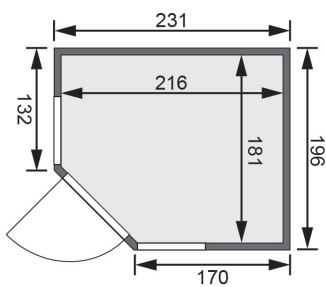
BRONZIERTE GANZGLASTÜR

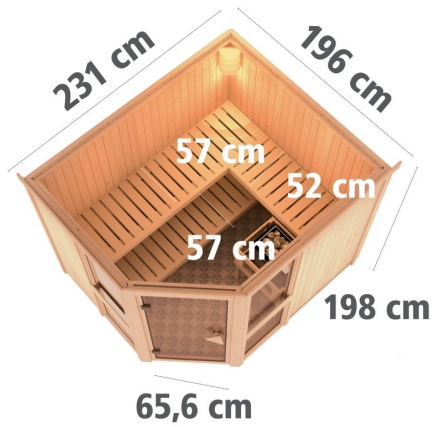
- 01 Türrahmen aus Massivholz
- 02 8 mm starkes Einseibensicherheitsglas
- 03 Rechts und links anschlagbar
- 04 Türbeschläge justierbar
- 05 Bewährte Magnetverschlusstechnik

A

DRAUFSICHT

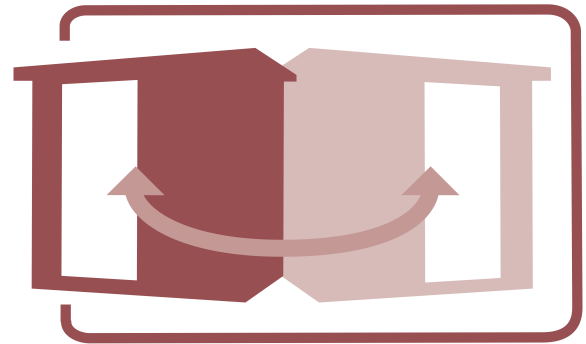
(in cm)





68 MM ELEMENT-BAUWEISE

- 01 Einfache Montage
- 02 Innenliegende Rahmenkonstruktion
- 03 42 mm starke Mineraldämmwolle
- 04 Innen- und Sichtseiten mit 12,5 mm Spezial-Softline-Profilholz



SPIEGELBARER AUFBAU MÖGLICH



OFENSCHUTZGITTER CLASSIC

- 01 Aus hochwertiger nordischer Fichte
- 02 Besonders glatt gehobelt
- 03 Bietet optimalen Schutz

68 MM
Premium

- Optional mit attraktivem Dachkranz einschließlich 3 LED-Spots
- Inkl. bronziertes Premium-Fenster
- Inkl. Bänke und Kopfplätze aus hochwertigem Espressholz
- Ofenschutz aus Massivholz
- Einfache und praktische Elementbauweise aus 68 mm starken Wandelementen
 - Inkl. 42 mm starke Mineraldämmwolle
 - Sichtseiten aus naturbelassener, langsam wachsender, nordischer Fichte
- 8 mm bronzierte Saunatür aus Einseilbrennsicherheitsglas
- Türhaken aus Massivholz
- Bewährte Magnetverschluss-technik
- Türbeschläge mittels Exzenter justierbar

Die Abbildung dient lediglich der datentechnischen Information und bildet nicht den tatsächlichen Artikel ab.

DIE BESONDERHEITEN UNSERES

9 kW Ofen Integrierte Steuerung

- Inkl. 18 kg Saunasteine (Diabas)
- TÜV und VDE geprüft

- Feueraluminierter Innenmantel
- Rückwand und Elektroanschlusskasten aus feueraluminiertem Stahl
- Maße (BxHxT):
41 x 50 x 37 cm

- Integrierte Steuerung
- Einfache Bedienung innerhalb der Sauna
- Keine Verkabelung mit einem Steuergerät

