

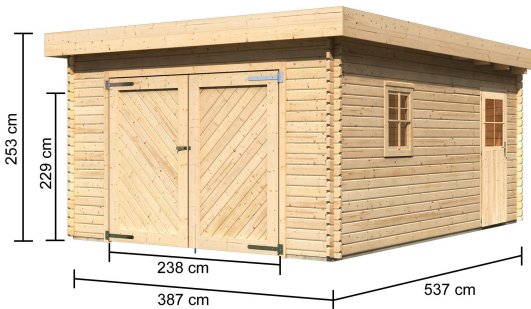
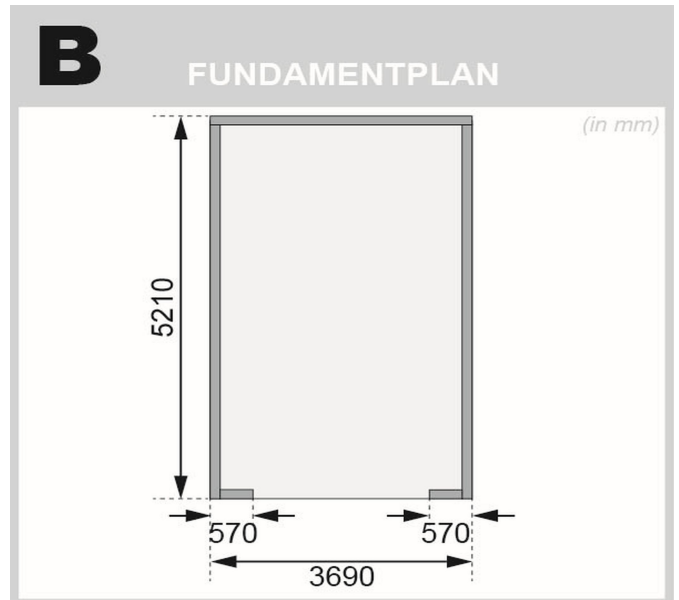


**Produktinformation Blockbohlengarage mit Flachdach 38 mm
Artikel-Nr. 68284**



Dachüberstand rechte Seite	225 mm
Dachbreite	417 cm
Dachüberstand hinten	210 mm
Schneelast	75 kg/m²
Schloss	Zylinderschloss mit 3 Schlüsseln
Umbauter Raum	46,4 m³
Firsthöhe	253 cm
Material	Nordische Fichte
Dachüberstand vorne	285 mm
Durchfahrtshöhe	193 cm
Außenmaß Tiefe	537 cm
Innenmaß Tiefe	514 cm
Innenmaß Breite	364 cm
Grundfläche	19 m²
Außenmaß Breite	387 cm
Wandstärke	38 mm
Dachneigung	2°
Dachform	Flachdach
Dachüberstand linke Seite	225 mm
Bedarf Dachbahn	6 Rollen
Verpackungsmaße mm/Gewicht kg	5390x1230x740x1273
Dachtiefe	571 cm
Dachfläche	23,6 m²





KDI SCHÜTZ DURCH KDI

KDI-UNTERLEGER

- 01 Aus nordischen Kiefernholzern
- 02 Kesseldruckimprägnierte Bodenbalken
- 03 Bieten einen langfristigen Schutz gegen aufsteigende Fäulnis
- 04 40 x 60 mm Bodenbalken



GARAGENTOR

- 01 Unbehandelt
- 02 Inkl. Sicherheitsüberfalle
- 03 Vollholztor mit Profilbeschlägen



38 MM BLOCKBOHLEN- BAUWEISE

- 01 Einfache Montage
- 02 Hohe Stabilität der Wände
- 03 Wind- und Regendicht durch Eckausklinkung
- 04 Passgenauigkeit der Bohlen durch modernste Frästechnik (CNC-Technik)
- 05 Wartungsfrei durch die patentierte, direkte Verschraubung der einzelnen Bohlen