

## Produktinformation

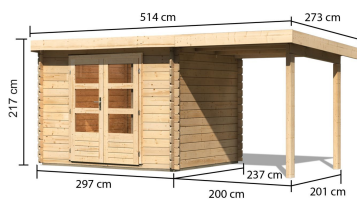

## Gartenhaus Bastrup 3 Artikel-Nr. 73297



Anbaudach  
2m breit

Farbe  
Naturbelassen

|                               |                                  |
|-------------------------------|----------------------------------|
| Dachfläche                    | 14,3 m <sup>2</sup>              |
| Seitenhöhe                    | 202 cm                           |
| Tür Breite                    | 70,5 cm                          |
| Innenmaß Breite               | 274 cm                           |
| Schloss                       | Zylinderschloss mit 3 Schlüsseln |
| Dachtyp                       | Massivholzdach                   |
| Verpackungsmaße mm/Gewicht kg | 2710x600x320x138                 |
| Tür Höhe                      | 176,5 cm                         |
| Durchgangsmaß Höhe            | 173 cm                           |
| Material                      | Nordische Fichte                 |
| Umbauter Raum                 | 12,9 m <sup>3</sup>              |
| Dach Materialstärke           | 16 mm                            |
| Dachtiefe                     | 273 cm                           |
| Wandstärke                    | 28 mm                            |
| Tür Scheibe Material          | Kunstglas                        |
| Schneelast                    | 125 kg/m <sup>2</sup>            |
| Innenmaß Tiefe                | 214 cm                           |
| Durchgangsmaß Breite          | 140 cm                           |
| Sockelmaß Tiefe               | 220 cm                           |
| Verpackungsmaße mm/Gewicht kg | 3170x1170x455x420                |
| Dachform                      | Pultdach                         |
| Dachneigung                   | 3°                               |
| Farbe                         | Naturbelassen                    |
| Außenmaß Breite               | 479 cm                           |
| Firsthöhe                     | 217 cm                           |
| Bedarf Dachbahn               | 4 Rollen                         |
| Außenmaß Tiefe                | 237 cm                           |
| Sockelmaß Breite              | 280 cm                           |
| Grundfläche                   | 6,16 m <sup>2</sup>              |
| Dachbreite                    | 514 cm                           |





### KDI-UNTERLEGER

- 01 Aus nordischen Kiefernholzern
- 02 Kesseldruckimprägnierte Bodenbalken
- 03 Bieten einen langfristigen Schutz gegen aufsteigende Fäulnis
- 04 40 x 60 mm Bodenbalken



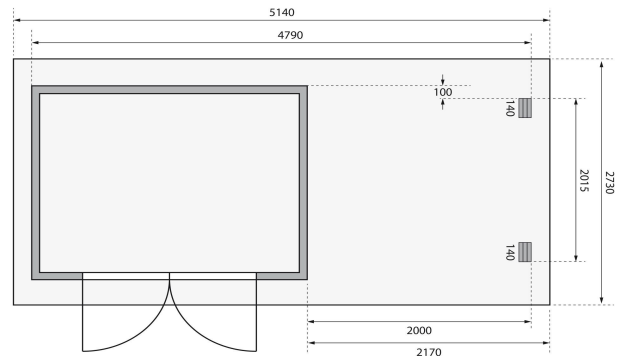
### DOPPELFLÜGELTÜR

- 01 Unbehandelt
- 02 Inkl. Zylinderschloss mit 3 Schlüsseln
- 03 Fenster aus bruchsicherem Kunstglas



### 28 MM BLOCKBOHLENBAUWEISE

- 01 Einfache Montage
- 02 Hohe Stabilität der Wände
- 03 Wind- und Regendicht durch Eckausklinkung
- 04 Passgenauigkeit der Bohlen durch modernste Frästechnik (CNC-Technik)
- 05 Wartungsfrei durch die patentierte, direkte Verschraubung der einzelnen Bohlen



28 MM

### Blockbohlenhäuser

- Dach aus Massivholz
- Weite Dachüberstände bieten Witterungsschutz
- Teilweise im Set mit Anbaudach erhältlich

- 28 mm starke Blockbohlenbauweise
- Perfekter Nut- und Federsitz durch modernste Frästechnik
- Wasserabweisende Profilierung



- Inkl. Doppelflügeltür mit Bunbart- oder Zylinderschloss und Schlüsseln
- Lichtausschnitte aus bruchsicherem Kunstglas

- Patentierte 6-Plus-Eckverbindung
- Wartungsfrei, wind- und regendicht



