

## Produktinformation

## Gartenhaus Bastrup 2 Artikel-Nr. 73314



**Anbaudach**  
2m breit inkl. Seiten- und Rückwand


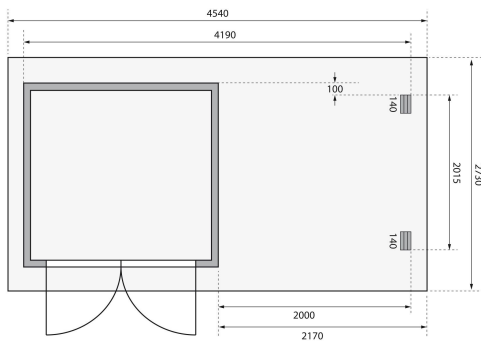
**Farbe**  
Naturbelassen

<b>Umbauter Raum</b>	10,1 m <sup>3</sup>
<b>Seitenhöhe</b>	202 cm
<b>Tür Breite</b>	70,5 cm
<b>Schloss</b>	Zylinderschloss mit 3 Schlüsseln
<b>Verpackungsmaße mm/Gewicht kg</b>	2390x1160x530x371
<b>Dachtyp</b>	Massivholzdach
<b>Verpackungsmaße mm/Gewicht kg</b>	2710x600x320x138
<b>Verpackungsmaße mm/Gewicht kg</b>	2011x600x250x64
<b>Tür Höhe</b>	176,5 cm
<b>Grundfläche</b>	4,84 m <sup>2</sup>
<b>Durchgangsmaß Höhe</b>	173 cm
<b>Material</b>	Nordische Fichte
<b>Dachbreite</b>	454,5 cm
<b>Dach Materialstärke</b>	16 mm
<b>Dachtiefe</b>	273 cm
<b>Wandstärke</b>	28 mm
<b>Tür Scheibe Material</b>	Kunstglas
<b>Schneelast</b>	125 kg/m <sup>2</sup>
<b>Innenmaß Tiefe</b>	214 cm
<b>Durchgangsmaß Breite</b>	140 cm
<b>Sockelmaß Tiefe</b>	220 cm
<b>Innenmaß Breite</b>	214 cm
<b>Sockelmaß Breite</b>	220 cm
<b>Dachform</b>	Pultdach
<b>Dachneigung</b>	3°
<b>Farbe</b>	Naturbelassen
<b>Firsthöhe</b>	217 cm
<b>Bedarf Dachbahn</b>	4 Rollen
<b>Außenmaß Tiefe</b>	237 cm
<b>Dachfläche</b>	12,41 m <sup>2</sup>
<b>Außenmaß Breite</b>	419 cm




### KDI-UNTERLEGER

- 01 Aus nordischen Kiefernholzern
- 02 Kesseldruckimprägnierte Bodenbalken
- 03 Bieten einen langfristigen Schutz gegen aufsteigende Fäulnis
- 04 40 x 60 mm Bodenbalken



### 28 MM BLOCKBOHLEN-BAUWEISE

- 01 Einfache Montage
- 02 Hohe Stabilität der Wände
- 03 Wind- und Regendicht durch Eckausklinkung
- 04 Passgenauigkeit der Bohlen durch modernste Frästechnik (CNC-Technik)
- 05 Wartungsfrei durch die patentierte, direkte Verschraubung der einzelnen Bohlen



### DOPPELFLÜGELTÜR

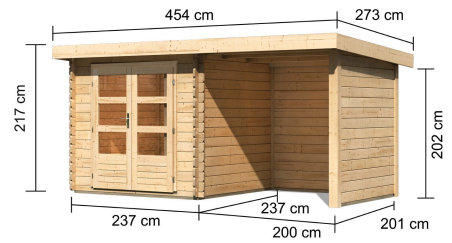
- 01 Unbehandelt
- 02 Inkl. Zylinderschloss mit 3 Schlüsseln
- 03 Fenster aus bruchsicherem Kunstglas



### 28 MM WANDPROFIL

- 01 Aus nordischer Fichte gehobelt
- 02 Perfekte Fräsung
- 03 Perfekter Sitz
- 04 Wasserabweisende Profilierung





28 MM

## Blockbohlenhäuser

- Dach aus Massivholz
- Weite Dachüberstände bieten Witterungsschutz
- Teilweise im Set mit Anbaudach erhältlich

- 28 mm starke Blockbohlenbauweise
- Perfekter Nut- und Federsitz durch modernste Frästechnik
- Wasserabweisende Profilierung

- Inkl. Doppelflügeltür mit Bunbart- oder Zylinderschloss und Schlüsseln
- Lichtausschnitte aus bruchsicherem Kunstglas

- Patentierte 6-Plus-Eckverbindung
- Wartungsfrei, wind- und regendicht

