

Produktinformation

Sauna Malin Artikel-Nr. 75786



Dachkranz
mit Dachkranz

Saunaofen
9 kW Ofen + integrierte Steuerung

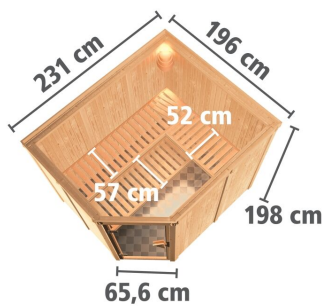
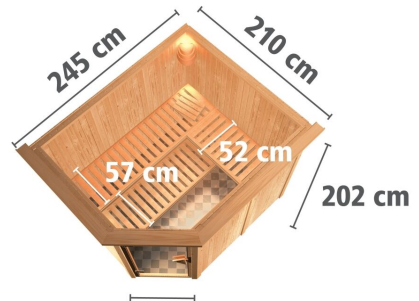
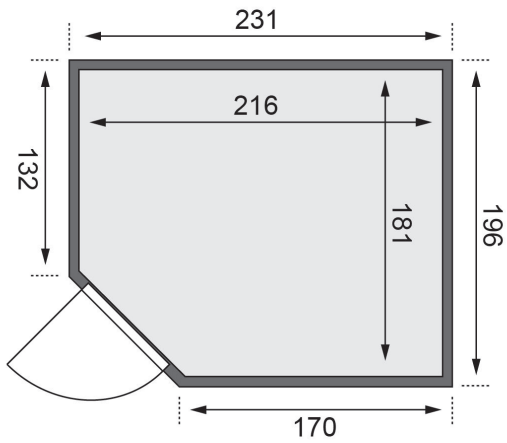
Saunatür
Energiespartür Holztür gedämmt

Bank 1 Tiefe	57 cm
Innenmaß Breite	216 cm
Kopfstütze Material	Espe
Liegeplätze	3
Bank 3 Tiefe	52 cm
Innenmaß Tiefe	181 cm
Position Tür und Zuluft tauschbar	nein
Spiegelbar	ja
Außenmaß Tiefe	210 cm
Ofensteuerung	integrierte Steuerung
Innenmaß Höhe	192 cm
Verpackungsmaße mm/Gewicht kg	860x560x430x38,5
Außenmaß Höhe	202 cm
Bank 2 Tiefe	57 cm
Einstiegsart	EckEinstieg
Bauweise	vormontierte Elemente
Durchgangsmaß Höhe	173 cm
Ofenschutz Tiefe	51 cm
Material	Nordische Fichte
Ofenschutz Breite	60 cm
Sitzplätze	5
Ofenschutz Material	nordische Fichte
Verpackungsmaße mm/Gewicht kg	1920x800x290x38
Bank Material	Espe
Tür Höhe	175 cm
Ofenschutz Höhe	80 cm
Verpackungsmaße mm/Gewicht kg	2250x1230x860x365
Tür Scheibenfarbe	klar
Umbauter Raum	7,4 m ³
Saunadach Dämmung	42 mm
Grundfläche	4,2 m ²
Saunadach Bauweise	vormontierte Elemente
Typ Ofen	9 KW interne Steuerung
Außenmaß Breite	245 cm
Anzahl Bänke	3 Stk.
Durchgangsmaß Breite	64 cm
Öffnungsrichtung Tür	rechts und links anschlagbar
Türart	Holztür mit Isolierglas, wärmegeämmt
Anzahl der Kopfstützen	1 Stk.

DIE BESONDERHEITEN UNSERES


9 kW Ofen
Integrierte Steuerung

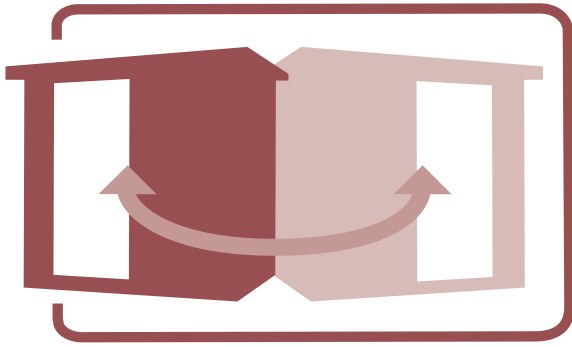
- Inkl. 18 kg Saunasteine (Diabas)
- TÜV und VDE geprüft
- Feueraluminierter Innenmantel
- Rückwand und Elektroanschlusskasten aus feueraluminierter Stahl
- Maße (Bauart) 41 x 50 x 37 cm
- Integrierte Steuerung
- Einfache Bedienung innerhalb der Sauna
- Keine Verkabelung mit einem Steuergerät



Doppelte Nut und Feder-Verbindung bietet perfekten Sitz durch modernste Frästechnik.

40mm Holzbohlen aus nordischem Fichtenholz gehobelt





SPIEGELBARER AUFBAU MÖGLICH



ENERGIESPARTÜR

- 01 Türrahmen aus Massivholz
- 02 Wärmedämmte Holztür mit klarem Isolierglas
- 03 Rechts und links anschlagbar
- 04 Rollverschluss



