

## Produktinformation


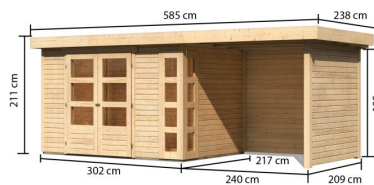
## Gartenhaus Kerko 4 Artikel-Nr. 82942



Anbaudach  
2,40m breit inkl. Seiten- und Rückwand

Farbe  
Naturbelassen

Verpackungsmaße mm/Gewicht kg	2300x300x280x42
Seitenhöhe	195 cm
Sockelmaß Breite	298 cm
Tür Breite	70,5 cm
Wandstärke	19 mm
Verpackungsmaße mm/Gewicht kg	3000x1030x500x393
Verpackungsmaße mm/Gewicht kg	2350x1030x240x122
Dachbreite	554 cm
Grundfläche	6,35 m <sup>2</sup>
Tür Höhe	176,5 cm
Außenmaß Tiefe	217 cm
Dachtyp	Dachplatte
Material	Nordische Fichte
Umbauter Raum	12,8 m <sup>3</sup>
Innenmaß Breite	294 cm
Außenmaß Breite	522 cm
Dach Materialstärke	16 mm
Firsthöhe	211 cm
Tür Scheibe Material	Kunstglas
Schneelast	85 kg/m <sup>2</sup>
Durchgangsmaß Breite	139 cm
Dachfläche	13,6 m <sup>2</sup>
Durchgangsmaß Höhe	175 cm
Dachform	Flachdach
Dachneigung	3°
Verpackungsmaße mm/Gewicht kg	2100x300x230x35
Farbe	Naturbelassen
Bedarf Dachbahn	4 Rollen
Sockelmaß Tiefe	213 cm
Schloss	Sicherheitsüberfalle
Dachtiefe	238 cm
Innenmaß Tiefe	209 cm



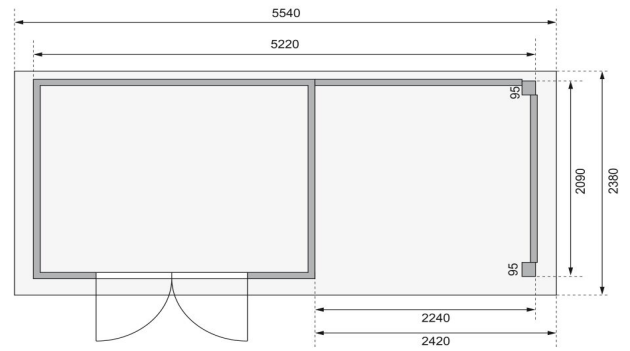
19 MM  
*Gartenhäuser*

- Inkl. moderner Doppel-flügel-tür mit Sicherheits-überfalte
- Lichtausschnitte aus bruchsicherem Kunst-glas
- Immer inkl. kessel-druck imprägnierter Boden-bal-ken für einen langfris-tigen Schutz gegen aufsteigende Fäulnis
- Dach aus Dachplatten
- Weite Dachüberstände bieten Witterungsschutz
- Teilweise im Set mit Anbaudach erhältlich
- 19 mm starkes Steck-Schraubsystem
- Wasserabweisende Profilierung

Die Abbildung dient lediglich der datentechnischen Information und bildet nicht den tatsächlichen Artikel ab.







# KDI UNTERLEGER