

Produktinformation

Gartenhaus Talkau 8

Artikel-Nr. 83340



Farbe

Naturbelassen

Innenmaß Tiefe	295 cm
Bedarf Schindeln	5 Pakete
Dachneigung	15°
Dachfläche	11 m ²
Tür Breite	70,5 cm
Schloss	Zylinderschloss mit 3 Schlüsseln
Verpackungsmaße mm/Gewicht kg	3100x1180x510x496
Außenmaß Breite	304 cm
Tür Höhe	176,5 cm
Dachform	Satteldach
Dachtyp	Dachplatte
Durchgangsmaß Höhe	173 cm
Material	Nordische Fichte
Firsthöhe	238 cm
Dach Materialstärke	16 mm
Bedarf Dachbahn	6 Rollen
Innenmaß Breite	295 cm
Wandstärke	28 mm
Sockelmaß Breite	300 cm
Tür Scheibe Material	Kunstglas
Schneelast	85 kg/m ²
Dachtiefe	330 cm
Durchgangsmaß Breite	140 cm
Sockelmaß Tiefe	300 cm
Grundfläche	9 m ²
Außenmaß Tiefe	304 cm
Farbe	Naturbelassen
Umbauter Raum	19,2 m ³
Dachbreite	330 cm
Seitenhöhe	194 cm

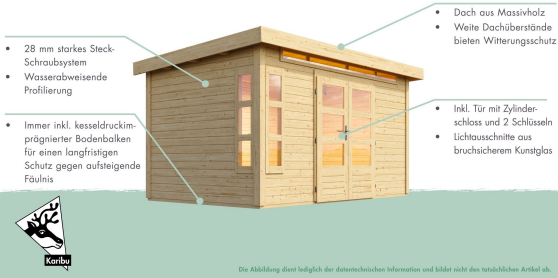


DOPPELFLÜGELTÜR

- 01 Unbehandelt
- 02 Inkl. Zylinderschloss mit 3 Schlüsseln
- 03 Fenster aus bruchsicherem Kunstglas

28 MM

Gartenhäuser





- 28 mm starkes Steck-Schraubsystem
- Wasserabweisende Profilierung
- Immer inkl. kesseldruckimprägnierter Bodenbalken für einen langfristigen Schutz gegen aufsteigende Fäulnis

- Dach aus Massivholz
- Weite Dachüberstände bieten Witterungsschutz
- Inkl. Tür mit Zylinderschloss und 2 Schlüsseln
- Lichtausschnitte aus bruchsicherem Kunstglas



Die Abbildung dient lediglich der datentechnischen Information und bildet nicht den tatsächlichen Artikel ab.



AUßEN

INNEN




28 MM WANDPROFIL

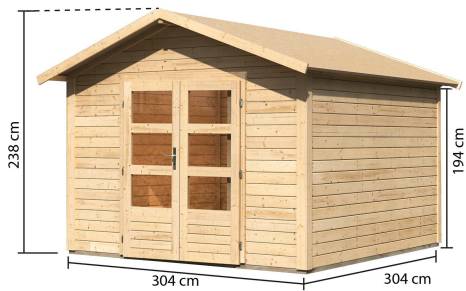
- 01 Aus nordischer Fichte gehobelt
- 02 Perfekte Fräsung
- 03 Perfekter Sitz
- 04 Wasserabweisende Profilierung





Fundamentplan ohne Boden (in mm)





KDI-UNTERLEGER

- 01 Aus nordischen Kiefernholzern
- 02 Kesseldruckimprägnierte Bodenbalken
- 03 Bieten einen langfristigen Schutz gegen aufsteigende Fäulnis
- 04 40 x 60 mm Bodenbalken