

Produktinformation

Saunahaus Bosse 1 mit Vorraum Artikel-Nr. 86154



Tür
Milchglas Saunatür

Farbe
Naturbelassen

Saunaofen
ohne Ofen


Verpackungsmaße mm/Gewicht kg	Breite 284 cm, Tiefe 116 cm, Höhe 85 cm
Liegeplätze	3
Firsthöhe	235 cm
Bank 3 Tiefe	5,7 cm
Dachbreite	260 cm
Tür Breite	83 cm
Tür Schloss	Zylinderschloss mit Handgriff und 3 Schlüsseln
Spiegelbar	ja
Durchgangsmaß Breite	78 cm
Dachfläche	8,3 m²
Dachtiefe	311 cm
Innenmaß Höhe Vorraum	195 cm
Tür Öffnungsrichtung	links
Tür Höhe	177 cm
Ofenschutz Tiefe	51 cm
Material	Nordische Fichte
Außenmaß Breite	231 cm
Innenmaß Breite Sauna	219 cm
Ofenschutz Breite	60 cm
Sitzplätze	5
Ofenschutz Material	nordische Fichte
Innenmaß Breite Vorraum	219 cm
Bank Material	Espe
Innenmaß Tiefe Gesamt	261 cm
Ofenschutz Höhe	80 cm
Bank 2 Tiefe	5,7 cm
Außenmaß Tiefe	273 cm
Bauweise	Steck-Schraub-System
Wandstärke	38 mm
Fußbodentyp	Massivholz
Bedarf Schindeln	3 Pakete
Innenmaß Tiefe Vorraum	73 cm
Seitenhöhe	201 cm
Umbauter Raum	13 m³
Durchgangsmaß Höhe	175 cm
Tür	Milchglas Saunatür
Saunadach Dämmung	Mineralwolle
Innenmaß Breite Gesamt	219 cm
Einstiegsart	Fronteinstieg
Innenmaß Höhe Sauna	190 cm
Saunadach Bauweise	vormontierte Elemente
Farbe	Naturbelassen
Innenmaß Höhe Gesamt	215 cm
Türart	Ganzglastür
Anzahl Bänke	3 Stk.
Grundfläche	6,11 m²
Innenmaß Tiefe Sauna	184 cm

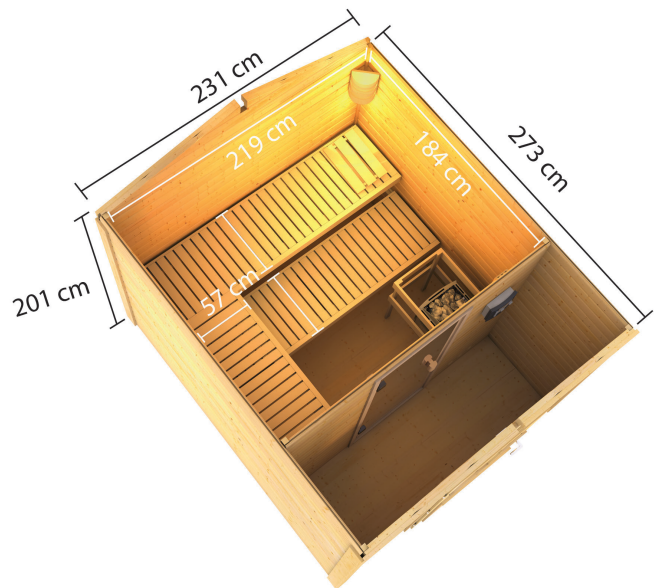
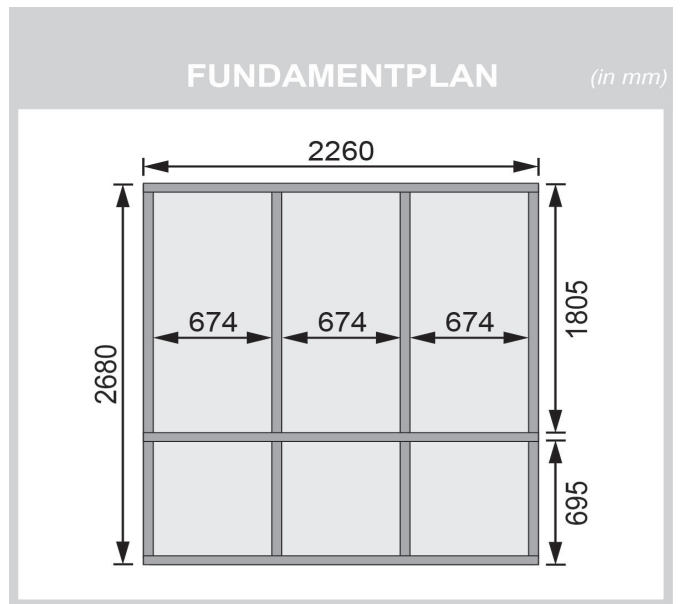
Bedarf Dachbahn
Bank 1 Tiefe


4 Rollen
5,7 cm



38mm **PROFILE**







38 MM

Außensaunen

- Dach aus Massivholz inkl. Mineralwölldämmung
- Witterungsschutz
- 38 mm Steck-Schraubsystem mit Chromaline Eckverbindung
- Doppelte Nut- und Federverbindung
- Perfekter Nut- und Feder Sitz durch modernste Frästechnik
- Wasserabweisende Profilierung
- Inkl. Einfügelhör mit Zylinderschloss und 3 Schlüsseln
- Lichtschiebe aus Isolierglas
- Häuser mit Varanua innen mit einer bronzierten Ganzglastür
- Inkl. Massivholzboden
- Inkl. Alu-Türschwelle



Die Abbildung dient lediglich der datentechnischen Information und bildet nicht den tatsächlichen Artikel ab.



LANGFRISTIGER SCHUTZ
40 x 60mm Fundament Balken

KDI UNTERLEGER



Doppelte Nut und Feder-Verbindung bietet perfekten Sitz durch modernste Frästechnik.

38mm Holzbohlen aus nordischem Fichtenholz gehobelt

