

Produktinformation


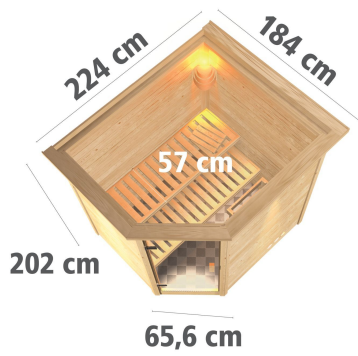
Sauna Mia Artikel-Nr. 86561



Saunatür	Saunaofen
Graphit Ganzglastür	9 kW finnisch Ofen + Steuergerät Easy Finnisch

Dachkranz
mit Dachkranz

Bank 1 Tiefe	57 cm
Grundfläche	2,9 m ²
Position Tür und Zuluft tauschbar	nein
Bank Material	Fichte
Spiegelbar	ja
Innenmaß Breite	185 cm
Innenmaß Höhe	192 cm
Außenmaß Breite	224 cm
Außenmaß Höhe	202 cm
Bank 2 Tiefe	57 cm
Einstiegsart	EckEinstieg
Tür Scheibenfarbe	graphit
Anzahl Bänke	2 Stk.
Durchgangsmaß Höhe	173 cm
Ofenschutz Tiefe	51 cm
Material	Nordische Fichte
Ofenschutz Breite	60 cm
Verpackungsmaße mm/Gewicht kg	2140x1160x540x298
Ofenschutz Material	nordische Fichte
Verpackungsmaße mm/Gewicht kg	1980x830x190x51
Sitzplätze	4
Tür Höhe	175 cm
Ofenschutz Höhe	80 cm
Umbauter Raum	5,3 m ³
Innenmaß Tiefe	159 cm
Bauweise	Steck-Schraub-System
Verpackungsmaße mm/Gewicht kg	860x560x430x33,9
Wandstärke	38 mm
Saunadach Dämmung	42 mm
Bank 3 Tiefe	-
Saunadach Bauweise	vormontierte Elemente
Liegeplätze	2
Türart	Ganzglastür
Ofensteuerung	extern Easy Finnisch
Durchgangsmaß Breite	64 cm
Öffnungsrichtung Tür	rechts und links anschlagbar
Außenmaß Tiefe	184 cm
Typ Ofen	9 KW externe Steuerung
Verpackungsmaße mm/Gewicht kg	2400x240x100x17,2



OFENSCHUTZGITTER CLASSIC

- 01 Aus hochwertiger nordischer Fichte
- 02 Besonders glatt gehobelt
- 03 Bietet optimalen Schutz

DIE BESONDERHEITEN UNSERES

9 kW Ofen Finnisch

- Inkl. 18 kg Saunasteine (Diabas)
- Klassisch finnischer Saunabetrieb
- TÜV und VDE geprüft
- Feuerlaminierter Innemantel
- Rückwand und Elektroanschlusskasten aus feuerverstärktem Stahl
- Maße [BxHxT]: 41 x 30 x 37 cm
- Easy Finnish Steuerung
 - Stufenlos umschalten der Temperatur
 - Anschluss für Kabinenbeleuchtung
 - Zwei Sensoren Technik zur Temperaturmessung
 - Maße [BxHxT]: 23,5 x 19,5 x 7,5 cm



38 MM

Eco

- Einfaches und praktisches 38 mm Steck-Schraubsystem
- Konstruktion aus naturbelassener, langem wachsender nordischer Fichte
- Hochwertige Innenausstattung aus nordischer Fichte
- Optional mit attraktivem Dachkranz einschließlich 3 LED-Strips
- 8 mm Sonnator aus Einsehensicherheitsglas
- Türrahmen aus Massivholz
- Besondere Magnetverschluss-technik
- Türbeschläge mittels Excenter justierbar



Die Abbildung dient lediglich der datentechnischen Information und bildet nicht das tatsächliche Artikel ab.




38 MM MASSIVHOLZ

- 01 Einfache Montage
- 02 Doppelte Nut- und Federverbindung



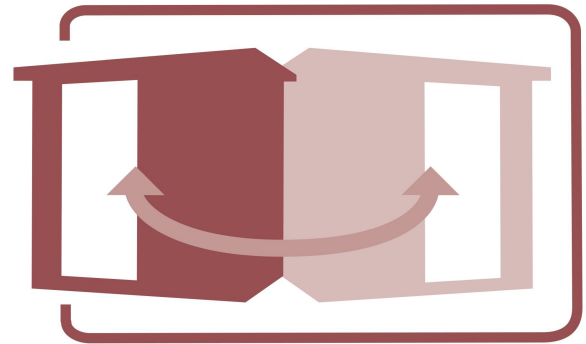
DACHKRANZ

- 01 Aus nordischer Fichte
- 02 7,5 Watt Strahler mit LED-Lampen
- 03 Individuell platzierbar



GRAPHIT GANZGLASTÜR

- 01 Türrahmen aus Massivholz
- 02 8 mm starkes Einscheibensicherheitsglas
- 03 Rechts und links anschlagbar
- 04 Türbeschläge justierbar
- 05 Bewährte Magnetverschlusstechnik



SPIEGELBARER AUFBAU MÖGLICH

