

Produktinformation

Gartenhaus Kerko 3 Artikel-Nr. 9185



Anbaudach
2,40m breit inkl. Rückwand

Farbe
Naturbelassen

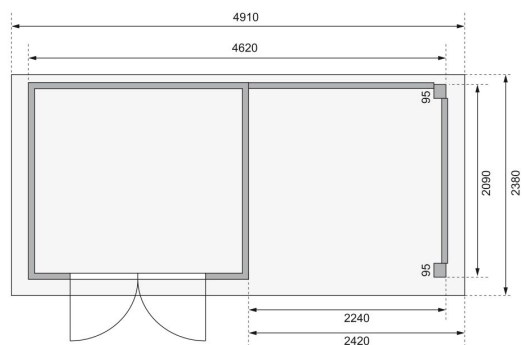
Verpackungsmaße mm/Gewicht kg	2300x300x280x42
Seitenhöhe	195 cm
Grundfläche	5,07 m ²
Dachbreite	508 cm
Tür Breite	70,5 cm
Dachfläche	11,83 m ²
Wandstärke	19 mm
Umbauter Raum	10,2 m ³
Verpackungsmaße mm/Gewicht kg	2350x1030x240x122
Außenmaß Breite	462 cm
Tür Höhe	176,5 cm
Außenmaß Tiefe	217 cm
Dachtyp	Dachplatte
Material	Nordische Fichte
Innenmaß Breite	234 cm
Dach Materialstärke	16 mm
Firsthöhe	211 cm
Tür Scheibe Material	Kunstglas
Schneelast	85 kg/m ²
Verpackungsmaße mm/Gewicht kg	2390x1030x470x309
Durchgangsmaß Breite	139 cm
Durchgangsmaß Höhe	175 cm
Sockelmaß Breite	238 cm
Dachform	Flachdach
Dachneigung	3°
Farbe	Naturbelassen
Bedarf Dachbahn	4 Rollen
Sockelmaß Tiefe	213 cm
Schloss	Sicherheitsüberfalle
Dachtiefe	238 cm
Innenmaß Tiefe	209 cm




19 MM
Gartenhäuser


- Inkl. moderner Doppel-flügelür mit Sicherheits-überfalle
- Lichtausschnitte aus bruchsicherem Kunst-glas
- Immer inkl. kesseldruck imprägnierter Bodenbal-ken für einen langfris-tigen Schutz gegen aufsteigende Fäulnis
- Dach aus Dachplatten
- Weite Dachüberstände Bieten Witterungsschutz
- Teilweise im Set mit Anbaudach erhältlich
- 19 mm starkes Steck-Schraubsystem
- Wasserabweisende Profilierung

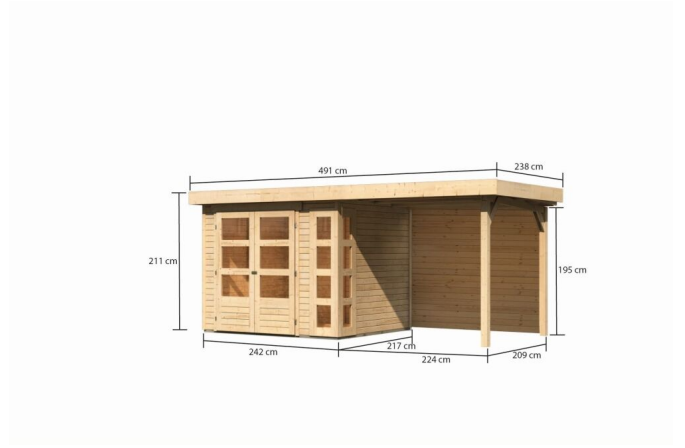
Die Abbildung dient lediglich der darstellenden Information und bildet nicht den tatsächlichen Artikel ab.





19mm PROFILE





LANGFRISTIGER SCHUTZ
40 x 60mm Fundament Balken

KDI UNTERLEGER