

Produktinformation


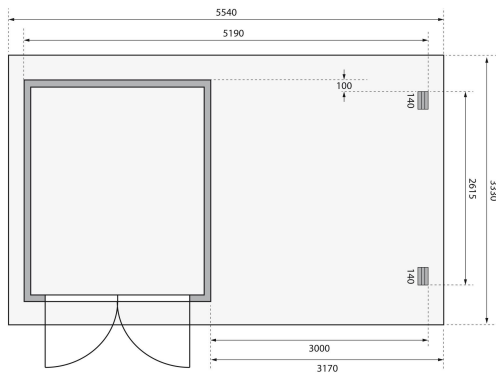
Gartenhaus Bastrup 4 Artikel-Nr. 9305



Anbaudach
3m breit inkl. Rückwand

Farbe
Naturbelassen

Dachtiefe	333 cm
Tür Breite	70,5 cm
Verpackungsmaße mm/Gewicht kg	3100x600x250x91
Schloss	Zylinderschloss mit 3 Schlüsseln
Firsthöhe	220 cm
Dachtyp	Massivholzdach
Innenmaß Tiefe	274 cm
Tür Höhe	176,5 cm
Durchgangsmaß Höhe	173 cm
Material	Nordische Fichte
Umbauter Raum	12,9 m ³
Verpackungsmaße mm/Gewicht kg	3310x600x430x221
Dach Materialstärke	16 mm
Dachfläche	19 m ²
Wandstärke	28 mm
Tür Scheibe Material	Kunstglas
Schneelast	125 kg/m ²
Durchgangsmaß Breite	140 cm
Außenmaß Breite	519 cm
Innenmaß Breite	214 cm
Sockelmaß Breite	220 cm
Seitenhöhe	201 cm
Dachform	Pultdach
Dachneigung	3°
Farbe	Naturbelassen
Verpackungsmaße mm/Gewicht kg	3300x1170x430x410
Bedarf Dachbahn	6 Rollen
Sockelmaß Tiefe	280 cm
Grundfläche	6,16 m ²
Außenmaß Tiefe	297 cm
Dachbreite	554,5 cm





28 MM BLOCKBOHLEN-BAUWEISE

- 01 Einfache Montage
- 02 Hohe Stabilität der Wände
- 03 Wind- und Regendicht durch Eckausklinkung
- 04 Passgenauigkeit der Bohlen durch modernste Frästechnik (CNC-Technik)
- 05 Wartungsfrei durch die patentierte, direkte Verschraubung der einzelnen Bohlen



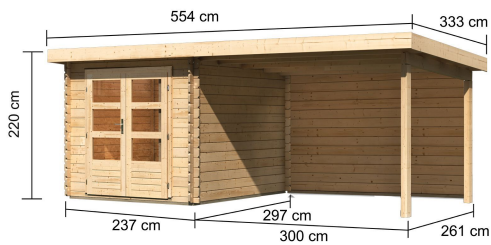
KDI-UNTERLEGER

- 01 Aus nordischen Kiefernholzern
- 02 Kesseldruckimprägnierte Bodenbalken
- 03 Bieten einen langfristigen Schutz gegen aufsteigende Fäulnis
- 04 40 x 60 mm Bodenbalken



DOPPELFLÜGELTÜR

- 01 Unbehandelt
- 02 Inkl. Zylinderschloss mit 3 Schlüsseln
- 03 Fenster aus bruchsicherem Kunstglas



28 MM WANDPROFIL

- 01 Aus nordischer Fichte gehobelt
- 02 Perfekte Fräsung
- 03 Perfekter Sitz
- 04 Wasserabweisende Profilierung

28 MM

Blockbohlenhäuser

- Dach aus Massivholz
- Weite Dachüberstände bieten Witterungsschutz
- Teilweise im Set mit Anbaudach erhältlich
- 28 mm starke Blockbohlenbauweise
- Perfekter Nul- und Federsitz durch modernste Frästechnik
- Wasserabweisende Profilierung



- Inkl. Doppelflügeltür mit Bunbart- oder Zylinderschloss und Schlüsseln
- Lichtausschnitte aus bruchsicherem Kunstglas
- Patentierte 6-Plus-Eckverbindung
- Wartungsfrei, wind- und regendicht

