

Produktinformation

Gartenhaus Bastrup 4 Artikel-Nr. 9306

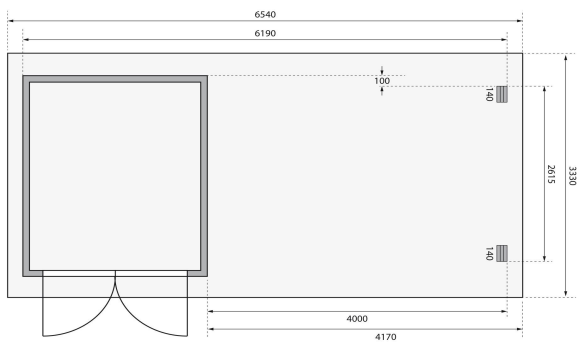


Anbaudach
4m breit inkl. Rückwand

Farbe
Naturbelassen


Dachtiefe	333 cm
Tür Breite	70,5 cm
Schloss	Zylinderschloss mit 3 Schlüsseln
Firsthöhe	220 cm
Dachtyp	Massivholzdach
Innenmaß Tiefe	274 cm
Tür Höhe	176,5 cm
Durchgangsmaß Höhe	173 cm
Material	Nordische Fichte
Umbauter Raum	12,9 m ³
Verpackungsmaße mm/Gewicht kg	4170x640x430x280
Dachbreite	654,5 cm
Dach Materialstärke	16 mm
Dachfläche	19 m ²
Wandstärke	28 mm
Tür Scheibe Material	Kunstglas
Schneelast	125 kg/m ²
Durchgangsmaß Breite	140 cm
Bedarf Dachbahn	7 Rollen
Innenmaß Breite	214 cm
Sockelmaß Breite	220 cm
Seitenhöhe	201 cm
Dachform	Pultdach
Dachneigung	3°
Verpackungsmaße mm/Gewicht kg	4000x600x260x124
Farbe	Naturbelassen
Verpackungsmaße mm/Gewicht kg	3300x1170x430x410
Sockelmaß Tiefe	280 cm
Außenmaß Breite	619 cm
Grundfläche	6,16 m ²
Außenmaß Tiefe	297 cm





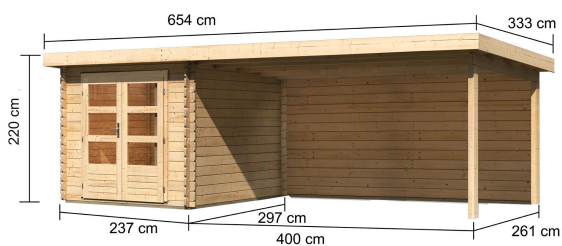
28 MM BLOCKBOHLEN-BAUWEISE

- 01 Einfache Montage
- 02 Hohe Stabilität der Wände
- 03 Wind- und Regendicht durch Eckausklinkung
- 04 Passgenauigkeit der Bohlen durch modernste Frästechnik (CNC-Technik)
- 05 Wartungsfrei durch die patentierte, direkte Verschraubung der einzelnen Bohlen



KDI-UNTERLEGER

- 01 Aus nordischen Kiefernholzern
- 02 Kesseldruckimprägnierte Bodenbalken
- 03 Bieten einen langfristigen Schutz gegen aufsteigende Fäulnis
- 04 40 x 60 mm Bodenbalken



28 MM

Blockbohlenhäuser

- Dach aus Massivholz
- Weite Dachüberstände bieten Witterungsschutz
- Teilweise im Set mit Anbaudach erhältlich

- 28 mm starke Blockbohlenbauweise
- Perfekter Nut- und Federsitz durch modernste Frästechnik
- Wasserabweisende Profilierung

- Inkl. Doppelflügeltür mit Bunbart- oder Zylinderschloss und Schlüsseln
- Lichtausschnitte aus bruchsicherem Kunstglas

- Patentierte 6-Plus-Eckverbindung
- Wartungsfrei, wind- und regendicht

