


Produktinformation


Gartenhaus Bastrup 7 Artikel-Nr. 9316

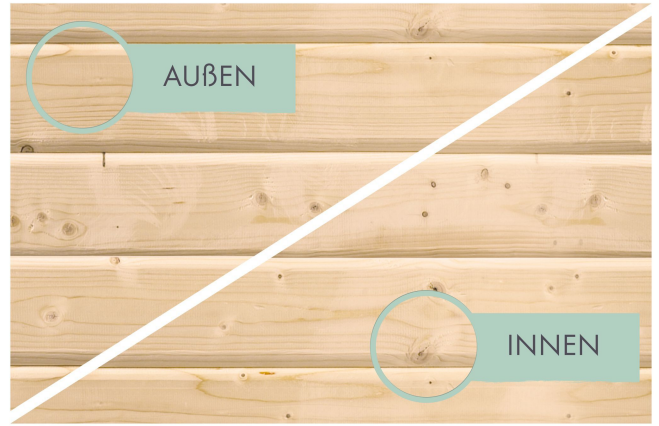
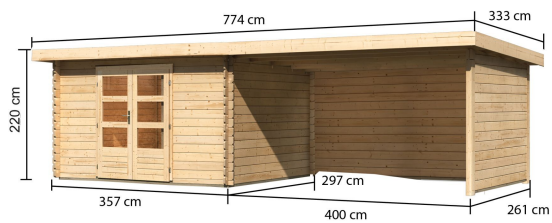


Anbaudach
4m breit inkl. Seiten- und
Rückwand

Farbe
Naturbelassen

Innenmaß Breite	334 cm
Sockelmaß Breite	340 cm
Dachtiefe	333 cm
Tür Breite	70,5 cm
Schloss	Zylinderschloss mit 3 Schlüsseln
Firsthöhe	220 cm
Dachtyp	Massivholzdach
Innenmaß Tiefe	274 cm
Tür Höhe	176,5 cm
Durchgangsmaß Höhe	173 cm
Material	Nordische Fichte
Dachfläche	26,1 m ²
Bedarf Dachbahn	8 Rollen
Dach Materialstärke	16 mm
Grundfläche	9,52 m ²
Wandstärke	28 mm
Tür Scheibe Material	Kunstglas
Schneelast	125 kg/m ²
Außenmaß Breite	739 cm
Durchgangsmaß Breite	140 cm
Verpackungsmaße mm/Gewicht kg	3800x1180x450x533
Seitenhöhe	201 cm
Dachform	Pultdach
Dachneigung	3°
Dachbreite	774,5 cm
Farbe	Naturbelassen
Umbauter Raum	20 m ³
Sockelmaß Tiefe	280 cm
Außenmaß Tiefe	297 cm





28 MM WANDPROFIL

- 01 Aus nordischer Fichte gehobelt
- 02 Perfekte Fräsung
- 03 Perfekter Sitz
- 04 Wasserabweisende Profilierung



DOPPELFLÜGELTÜR

- 01 Unbehandelt
- 02 Inkl. Zylinderschloss mit 3 Schlüsseln
- 03 Fenster aus bruchsicherem Kunstglas



KDI-UNTERLEGER

- 01 Aus nordischen Kiefernholzern
- 02 Kesseldruckimprägnierte Bodenbalken
- 03 Bieten einen langfristigen Schutz gegen aufsteigende Fäulnis
- 04 40 x 60 mm Bodenbalken

Technische Änderungen und Druckfehler vorbehalten - Maßangaben sind Zirkamaße



28 MM

Blockbohlenhäuser

- Dach aus Massivholz
- Weite Dachüberstände bieten Witterungsschutz
- Teilweise im Set mit Anbaudach erhältlich

- 28 mm starke Blockbohlenbauweise
- Perfekter Nut- und Federsitz durch modernste Frästechnik
- Wasserabweisende Profilierung



- Inkl. Doppelflügelür mit Buntbart- oder Zylinderschloss und Schlüsseln
- Lichtausschnitte aus bruchsicherem Kunstglas

- Patentierte 6-Plus-Eckverbindung
- Wartungsfrei, wind- und regendicht

